

BFP-CON-2024-047

Panamá, 03 de abril de 2024

Licenciado
Julio Javier Justiniani
Superintendente
Superintendencia de Mercado de Valores
Ciudad.

Referencia: Informe de Actualización Anual (IN-A) 31 de diciembre 2023

Respetada Lcdo. Justiniani:

En cumplimiento de las disposiciones vigentes en el Acuerdo No.18-2000, modificado por el Acuerdo 12-2003 y el Acuerdo 8-2004, le hacemos entrega de los siguientes informes:

- Informe de Actualización Anual (IN-A),
- Estados Financieros Auditados de Banco Ficohsa (Panamá), S.A., correspondiente al año terminado al 31 de diciembre de 2023.
- Informe del Contador.
- Declaración Jurada – Certificación de los Estados Financieros

Quedamos a la orden para cualquier información adicional que se requiera de parte nuestra.

De usted atentamente,

Banco Ficohsa (Panamá), S.A.,



Alejandro Chamorro
Gerente General



DECLARACION JURADA

El infrascrito, Presidente de la Junta Directiva de **BANCO FICOHSA (PANAMÁ), S.A.**, con domicilio en la ciudad de Tegucigalpa, República de Honduras, con el fin de dar cumplimiento a las disposiciones contenidas en el Artículo No.3, del Acuerdo 8-2000, del 22 de mayo de 2000, modificado por el Acuerdo No.7-2002, del 14 de octubre de 2002, de la Superintendencia de Mercado de Valores, por este medio

CERTIFICA:

- a. Que he revisado los Estados Financieros emitidos por la firma de Auditoría Externa, Deloitte, Inc.
- b. Que a mi juicio, los Estados Financieros no contienen informaciones o declaraciones falsas sobre hechos de importancia, ni omiten información sobre hechos de importancia que deban ser divulgados en virtud del Decreto Ley 1 de 1999 y sus reglamentos, o que deban ser divulgados para que las declaraciones hechas en dicho informe no sean tendenciosas o engañosas a la luz de las circunstancias en las que fueron hechas.
- c. Que a mi juicio, los Estados Financieros Anuales y cualquier otra información financiera incluida en los mismos, representan razonablemente en todos sus aspectos la condición financiera y los resultados de las operaciones de la persona registrada o sujeta a reporte, para el período correspondiente.
- d. Que como firmante: d.1 Soy responsable del establecimiento y mantenimiento de controles internos en la empresa; d.2 He diseñado los mecanismos de control interno que garanticen que toda la información de importancia sobre la persona registrada o sujeta a reporte y sus subsidiarias consolidadas, sean hechas de su conocimiento, particularmente durante el periodo en el que los reportes han sido preparados. d.3 He evaluado la efectividad de los controles internos del emisor dentro de los noventa (90) días previos a la emisión de los Estados Financieros. d.4 He presentado en los Estados Financieros sus conclusiones sobre la efectividad de los controles internos con base en las evaluaciones efectuadas a esa fecha.
- e. Que como firmante, he revelado a los auditores de la persona registrada o sujeta a reporte y al comité de auditoría (o a quien cumpla funciones equivalentes) lo siguiente: e.1 Todas las deficiencias significativas que surjan en el marco del diseño y operación de los controles internos, que puedan afectar negativamente la capacidad de la persona registrada o sujeta a reporte para registrar, procesar y reportar información financiera, e indicado a los auditores cualquier debilidad existente en los controles internos. e.2 Cualquier fraude, de importancia o no, que involucre a la administración u otros empleados que ejerzan un rol significativo en la ejecución de los controles internos de la persona registrada o sujeta a reporte.
- f. Que como firmante, he revelado a los auditores externos la existencia o no de cambios significativos en los controles internos de la persona registrada o sujeta a reporte, o cualesquiera otros factores que puedan afectar en forma importante tales controles con posterioridad a la fecha de su evaluación, incluyendo la formulación de acciones correctivas con respecto a deficiencias o debilidades de importancia dentro de la empresa.

En fe de lo cual extendiendo y firmo la presente certificación el día veintiseis (26) de marzo de dos mil veinticuatro (2024).

Camilo A. Atala F.
Presidente





Yo, LIC. RAÚL IVÁN CASTILLO SANJUR, Notario
Público Sexto del Circuito de Panamá, con Cédula
No. 4-157-725,

CERTIFICO:

Que dada la certeza de la identidad de la (s) persona (s) que
firma (firmaron) el presente documento, su (s) firma (s) es
(son) auténtica (s) (Art. 1736 C.C., Art. 835 C.J.). En virtud
de identificación que se me presentó.

Panamá, 27 MAR 2024

[Signature] Testigos [Signature] Testigos

LIC. RAÚL IVÁN CASTILLO SANJUR
Notario Público Sexto



DECLARACION JURADA

El infrascrito, Tesorero de la Junta Directiva de **BANCO FICOHSA (PANAMÁ), S.A.**, con domicilio en la ciudad de Tegucigalpa, República de Honduras, con el fin de dar cumplimiento a las disposiciones contenidas en el Artículo No.3 del Acuerdo 8-2000, del 22 de mayo de 2000, modificado por el Acuerdo No.7-2002, del 14 de octubre de 2002, de la Superintendencia de Mercado de Valores, por este medio

CERTIFICA:

- a. Que he revisado los Estados Financieros emitidos por la firma de Auditoría Externa, Deloitte, Inc.
- b. Que a mi juicio, los Estados Financieros no contienen informaciones o declaraciones falsas sobre hechos de importancia, ni omiten información sobre hechos de importancia que deban ser divulgados en virtud del Decreto Ley 1 de 1999 y sus reglamentos, o que deban ser divulgados para que las declaraciones hechas en dicho informe no sean tendenciosas o engañosas a la luz de las circunstancias en las que fueron hechas.
- c. Que a mi juicio, los Estados Financieros Anuales y cualquier otra información financiera incluida en los mismos, representan razonablemente en todos sus aspectos la condición financiera y los resultados de las operaciones de la persona registrada o sujeta a reporte, para el periodo correspondiente.
- d. Que como firmante: d.1 Soy responsable del establecimiento y mantenimiento de controles internos en la empresa; d.2 He diseñado los mecanismos de control interno que garanticen que toda la información de importancia sobre la persona registrada o sujeta a reporte y sus subsidiarias consolidadas, sean hechas de su conocimiento, particularmente durante el periodo en el que los reportes han sido preparados. d.3 He evaluado la efectividad de los controles internos del emisor dentro de los noventa (90) días previos a la emisión de los Estados Financieros. d.4 He presentado en los Estados Financieros sus conclusiones sobre la efectividad de los controles internos con base en las evaluaciones efectuadas a esa fecha.
- e. Que como firmante, he revelado a los auditores de la persona registrada o sujeta a reporte y al comité de auditoría (o a quien cumpla funciones equivalentes) lo siguiente: e.1 Todas las deficiencias significativas que surjan en el marco del diseño y operación de los controles internos, que puedan afectar negativamente la capacidad de la persona registrada o sujeta a reporte para registrar, procesar y reportar información financiera, e indicado a los auditores cualquier debilidad existente en los controles internos. e.2 Cualquier fraude, de importancia o no, que involucre a la administración u otros empleados que ejerzan un rol significativo en la ejecución de los controles internos de la persona registrada o sujeta a reporte.
- f. Que como firmante, he revelado a los auditores externos la existencia o no de cambios significativos en los controles internos de la persona registrada o sujeta a reporte, o cualesquiera otros factores que puedan afectar en forma importante tales controles con posterioridad a la fecha de su evaluación, incluyendo la formulación de acciones correctivas con respecto a deficiencias o debilidades de importancia dentro de la empresa.

En fe de lo cual extendiendo y firmo la presente certificación el día veintiseis (26) de marzo de dos mil veinticuatro (2024).



Javier E. Atala F.
Tesorero

A large, stylized handwritten signature in black ink, written over a horizontal line. The signature is highly cursive and appears to be "Javier E. Atala F.".

Yo, LIC. RAÚL IVÁN CASTILLO SANJUR, Notario
Público Sexto del Circuito de Panamá, con Cédula
No. 4-157-725,

CERTIFICO:

Que dada la certeza de la identidad de la (s) persona (s) que
firma (firmaron) el presente documento, su (s) firma (s) es
(son) auténtica (s) (Art. 1736 C.C., Art. 835 C.J.). En virtud
de identificación que se me presentó.

27 MAR 2024

Panamá

Testigos

Testigos

LIC. RAÚL IVÁN CASTILLO SANJUR
Notario Público Sexto




DECLARACIÓN JURADA

Los infrascritos, Gerente General y Vicepresidente Financiero de BANCO FICOHSA (PANAMÁ), S.A., ambos con domicilio en la ciudad de Panamá, República de Panamá, esto con el fin de dar cumplimiento a las disposiciones contenidas en el Artículo No.3, del Acuerdo 8-2000, del 22 de mayo de 2000, modificado por el Acuerdo No.7-2002, del 14 de octubre de 2002, de la Superintendencia de Mercado de Valores, por este medio


CERTIFICAN:

- a. Que hemos revisado los Estados Financieros emitidos por la firma de Auditoría Externa, Deloitte, Inc.
- b. Que a nuestro juicio, los Estados Financieros no contienen informaciones o declaraciones falsas sobre hechos de importancia, ni omiten información sobre hechos de importancia que deban ser divulgados en virtud del Decreto Ley 1 de 1999 y sus reglamentos, o que deban ser divulgados para que las declaraciones hechas en dicho informe no sean tendenciosas o engañosas a la luz de las circunstancias en las que fueron hechas.
- c. Que a nuestro juicio, los Estados Financieros Anuales y cualquier otra información financiera incluida en los mismos, representan razonablemente en todos sus aspectos la condición financiera y los resultados de las operaciones de la persona registrada o sujeta a reporte, para el período correspondiente.
- d. Que como firmantes: d.1 Somos responsables del establecimiento y mantenimiento de controles internos en la empresa; d.2 Hemos diseñado los mecanismos de control interno que garanticen que toda la información de importancia sobre la persona registrada o sujeta a reporte y sus subsidiarias consolidadas, sean hechas de su conocimiento, particularmente durante el periodo en el que los reportes han sido preparados. d.3 Hemos evaluado la efectividad de los controles internos del emisor dentro de los noventa (90) días previos a la emisión de los Estados Financieros. d.4 Hemos presentado en los Estados Financieros sus conclusiones sobre la efectividad de los controles internos con base en las evaluaciones efectuadas a esa fecha.
- e. Que cada uno como firmante, hemos revelado a los auditores de la persona registrada o sujeta a reporte y al comité de auditoría (o a quien cumpla funciones equivalentes) lo siguiente: e.1 Todas las deficiencias significativas que surjan en el marco del diseño y operación de los controles internos, que puedan afectar negativamente la capacidad de la persona registrada o sujeta a reporte para registrar, procesar y reportar información financiera, e indicado a los auditores cualquier debilidad existente en los controles internos. e.2 Cualquier fraude, de importancia o no, que involucre a la administración u otros empleados que ejerzan un rol significativo en la ejecución de los controles internos de la persona registrada o sujeta a reporte.
- f. Que cada uno como firmante, hemos revelado a los auditores externos la existencia o no de cambios significativos en los controles internos de la persona registrada o sujeta a reporte, o cualesquiera otros factores que puedan afectar en forma importante tales controles con posterioridad a la fecha de su evaluación, incluyendo la formulación de acciones correctivas con respecto a deficiencias o debilidades de importancia dentro de la empresa.

En fe de lo cual extendiendo y firmo la presente certificación, en la ciudad de Panamá, República de Panamá, el día veinticinco (25) días del mes de marzo de dos mil veinticuatro (2024).


Alejandro E. Chamorro B.
Gerente General




Roberto Mendieta H.
Vicepresidente Financiero





Yo, LIC. RAÚL IVÁN CASTILLO SANJUR, Notario
Público Sexto del Circuito de Panamá, con Cédula
No. 4-157-725,

CERTIFICO:

Que dada la certeza de la identidad de la (s) persona (s) que
firma (firmaron) el presente documento, la (s) firma (s) es
(son) auténtica (s) (Art. 1736 C.C., Art. 80 C.P.) en virtud
de identificación que se me presentó.

27 MAR 2024

Panamá, _____

Testigos

Testigos

LIC. RAÚL IVÁN CASTILLO SANJUR
Notario Público Sexto




Señores
Accionista y Junta Directiva
Banco Ficohsa (Panamá), S.A.

He revisado los estados financieros adjuntos de **Banco Ficohsa (Panamá), S.A.** (el "Banco"), que comprenden el estado de situación financiera al 31 de diciembre de 2023, el estado de ganancia o pérdida y otro resultado integral, el estado de cambios en el patrimonio y el estado de flujos de efectivo por el período terminado en esa fecha, así como un resumen de las principales políticas contables y otra información explicativa.

La administración del Banco es responsable de la preparación y presentación de la información financiera de conformidad con las Normas Internacionales de Información Financiera y por el control interno que la administración determine que es necesario para permitir la preparación de estados financieros libres de representaciones erróneas de importancia relativa, debido ya sea a fraude o error.

En base a mi revisión, los estados financieros se presentan razonablemente, en todos sus aspectos importantes, la situación financiera de Banco Ficohsa (Panamá), S.A. al 31 de diciembre de 2023, y su desempeño financiero y sus flujos de efectivo por los doce meses terminados en esa fecha, de acuerdo con las Normas Internacionales de Información Financiera.

Con esta nota damos cumplimiento a lo estipulado en el artículo 4 del Acuerdo 8-2000 del 22 de mayo de 2000, emitido por la Superintendencia de Mercado de Valores.



Melva Martínez Cruz
Contador Público Autorizado
0185-2007

03 de abril de 2024
Panamá, República de Panamá



**REPÚBLICA DE PANAMÁ
SUPERINTENDENCIA DEL MERCADO DE VALORES**

**FORMULARIO IN-A
INFORME DE ACTUALIZACIÓN ANUAL**

BANCO FICOHSA (PANAMÁ), S. A.

Año terminado el 31 de diciembre de 2023

**Teléfonos: 380-2300
Apartado Postal: 0831-00754
www.ficohsa.com/pa**

File

[Handwritten signature]

Banco Ficohsa (Panamá), S.A.

FORMULARIO IN-A - Informe de Actualización Anual

Al 31 de diciembre 2023

RAZÓN SOCIAL DEL EMISOR: Banco Ficohsa (Panamá), S.A.

VALORES REGISTRADOS: Valores comerciales negociables rotativos por la suma de \$50,000,000.00 (cincuenta millones de dólares)

RESOLUCIÓN SMV: No. 89-15 de 19 de febrero de 2015.

NUMERO DE TELÉFONO: 380-2300

FAX: 340-4574

DIRECCIÓN DE EMISOR: Urb. Costa del Este, Ave. Centenario
P.H. Dream Plaza, piso 16
Apartado Postal 0831-00754
Ciudad de Panamá, República de Panamá

DIRECCIÓN DE CORREO: alejandro.chamorro@fichosa.com (Alejandro Chamorro B.)
roberto.mendieta@fichosa.com (Roberto Mendieta H.)
melva.martinez@fichosa.com (Melva Martínez)

Presentamos este informe cumpliendo con el Acuerdo No. 18-2000 del 11 de octubre del 2000 de la Superintendencia del Mercado de Valores de Panamá (SMV), modificado por los Acuerdos No. 10-2001, No. 12-2003, No. 8-2004, No. 2-2007, No. 3-2008 y No. 1-2009.

La información financiera ha sido preparada de conformidad con lo establecido en los acuerdos No. 2-2000 de 28 de febrero del 2000 y No. 8-2000 del 22 de mayo del 2000, modificado por el Acuerdo No. 10-2001, Acuerdo No. 7 de 2002, Acuerdo No. 3-2005 y el Acuerdo No. 6-2011.

Este documento ha sido preparado con el conocimiento de que su contenido será puesto a disposición del público inversionista y del público general.

2

I PARTE

1- Información de la compañía

1. Información general

Banco Ficohsa (Panamá), S.A. (el "Banco"), es una sociedad anónima constituida en la República de Panamá el 14 de enero de 2011 mediante Escritura Pública No. 919, que inició operaciones el 4 de mayo de 2011. Su principal actividad económica es el negocio de banca, de intermediación financiera y otros servicios relacionados. El Banco es subsidiaria 100% poseída por Grupo Financiero Ficohsa, S.A., una entidad establecida en la República de Panamá.

Mediante Resolución SBP No. 0162-2012 del 20 de diciembre de 2012, la Superintendencia de Bancos de Panamá (Superintendencia de Bancos) otorgó al Banco la Licencia General, la cual le permite efectuar negocio de banca indistintamente en Panamá o en el exterior. En la Resolución antes mencionada se cancela y se deja sin efecto la Licencia Internacional, otorgada el 11 de marzo de 2011 mediante Resolución No. 023-2011. La Superintendencia de Bancos autorizó el inicio de las operaciones bajo la licencia general a partir del 11 de marzo de 2013.

Mediante resolución fechada el 29 de abril de 2014, la Junta Directiva autorizó la emisión y oferta pública de un programa rotativo de valores comerciales negociables (en adelante los "VCNs") en forma global, rotativa, nominativa, registrados y sin cupones, en varias series, por un valor nominal de hasta cincuenta millones de dólares (B/.50,000,000), moneda de curso legal de los Estados Unidos de América y con denominaciones o múltiplos de mil dólares (B/.1,000) moneda de curso legal de los Estados Unidos de América, sujeto al registro de los mismos en la Superintendencia del Mercado de Valores de Panamá y su listado en la Bolsa de Valores de Panamá.

La estrategia del Banco consiste en ser un Banco Corporativo, se enfoca principalmente en el negocio corporativo y de Banca Privada, cuya cartera de clientes está tanto la plaza local como en el exterior (Latinoamérica).

La oficina principal del Banco está ubicada Edificio Dream Plaza, Piso #16, Avenida Centenario Costa del Este, Panamá, República de Panamá.

2. Pacto Social y Estatutos del Emisor

El Banco se constituyó mediante Escritura Pública No.919 de 14 de enero de 2011 de la Notaria Pública Quinta del Circuito Notarial de Panamá.

Modificaciones inscritas al pacto social desde la fecha de inscripción inicial se detallan a continuación

- ✓ Escritura Pública No. 11,722, de 07 de mayo de 2013, se protocoliza Certificado del Presidente de la Sociedad Banco Ficohsa (Panamá), S.A. en la cual se nombra nuevo Secretario.
- ✓ Escritura Pública No. 19,101, de 20 de junio de 2016, se protocoliza Certificado del Presidente de la Sociedad Banco Ficohsa (Panamá), S.A. se nombran nuevos Directores y Dignatarios.
- ✓ Escritura Pública No. 19,141, de 20 de junio de 2016, otorga un Poder Especial a favor del señor José E. Ávila N.

ASU





Banco Ficohsa (Panamá), S.A.

FORMULARIO IN-A - Informe de Actualización Anual

Al 31 de diciembre 2023

- ✓ Escritura Pública No. 7,599, de 02 de mayo de 2017, se protocoliza el Certificado del Presidente de Banco Ficohsa (Panamá), S.A., mediante el cual se nombran nuevos Directores y Dignatarios para la sociedad.
- ✓ Escritura Pública No. 15,375, de 14 de septiembre de 2017, se protocoliza el Certificado del Presidente de Banco Ficohsa (Panamá), S.A., mediante el cual se nombra nuevo Gerente General para la sociedad Alejandro E. Chamorro.
- ✓ Escritura Pública No. 10,871, de 21 de agosto de 2019, se protocoliza el Certificado del Presidente de Banco Ficohsa (Panamá), S.A., mediante el cual se nombran nuevos Directores y Dignatarios para la sociedad.
- ✓ Escritura Pública No. 3,618, de 7 de septiembre de 2020, revoca Poder Especial otorgado a favor del señor Davil Abdiel González de León.
- ✓ Escritura Pública No. 4,460, de 21 de octubre de 2020, revoca el Poder Especial otorgado a favor del señor Davil Abdiel González de León.
- ✓ Escritura Pública No. 2,595, de 17 de mayo de 2021, se protocoliza el Acta de una Reunión Extraordinaria de la Junta de Accionistas de la sociedad de Banco Ficohsa (Panamá), S.A., en la cual se enmienda íntegramente el Pacto Social de la sociedad.
- ✓ Escritura Pública No. 3,950, de 16 de julio de 2021, se protocoliza el Certificado del Presidente de Banco Ficohsa (Panamá), S.A., mediante el cual se nombra a Maria Luisa Navarro como Directora Independiente para la sociedad.
- ✓ Escritura Pública No. 5,400, de 27 de septiembre de 2021, se protocoliza Certificación de Banco Ficohsa (Panamá), S.A., mediante el cual se otorga un Poder Especial a favor del señor Roberto Mendieta Herrera.
- ✓ Escritura Pública No. 6,448, de 16 de noviembre de 2021, se protocoliza Certificación de Banco Ficohsa (Panamá), S.A., mediante el cual se otorga un Poder Especial a favor del señor Roberto Mendieta Herrera.
- ✓ Escritura Pública No.2,130, de 11 de abril de 2022, se protocoliza Certificado del Presidente de Banco Ficohsa (Panamá), S.A., mediante el cual se enmienda el capital de la sociedad.
- ✓ Escritura Pública No.287, de 15 de enero de 2024, revoca el Poder Especial otorgado a favor de la señora Carolina Aguirre Larios.
- ✓ Escritura Pública No.832, de 15 de febrero de 2024, otorga Poder Especial a favor del señor Alejandro Emilio Chamorro Baltodano.

Dentro del Pacto Social y los Estatutos del Emisor se incluyen las siguientes características:

1. Junta Directiva

Según el artículo noveno del Pacto Social, el número de miembros de la Junta Directiva no será menor de tres (3), ni mayor a once (11). El número podrá ser fijado por resolución de la Junta Directiva; no obstante, en cualquier reunión de los accionistas podrán elegir el número de Directores por resolución. Los dignatarios de la sociedad serán un Presidente, un Secretario y un Tesorero, los cuales serán nombrados por Junta Directiva, también se podrá elegir uno o más Vicepresidentes, Sub-Tesoreros o Sub-Secretarios.

2. Representante Legal

Según el artículo undécimo del Pacto Social, el Representante Legal del Emisor lo será el Presidente. En su ausencia el Representante Legal será el Secretario y en ausencia de ambos lo será el Tesorero.

3. Administración de los Negocios de la Sociedad

Los negocios de la sociedad, serán administrados y dirigidos por la Junta Directiva. El Emisor podrá vender, arrendar, permutar o de cualquier manera enajenar todas o parte de los bienes de la sociedad, incluyendo su clientela y privilegios, franquicias y derechos de acuerdo con términos y condiciones que la Junta Directiva cree convenientes a su juicio sin necesidad de que esto sea autorizado en forma alguna por los accionistas de la sociedad.

4. Descripción del Negocio

Banco Ficohsa (Panamá), S.A. (el "Banco"), es una sociedad anónima que inició operaciones el 4 de mayo de 2011. Su actividad económica es el negocio de la banca, de intermediación financiera y otros servicios relacionados.

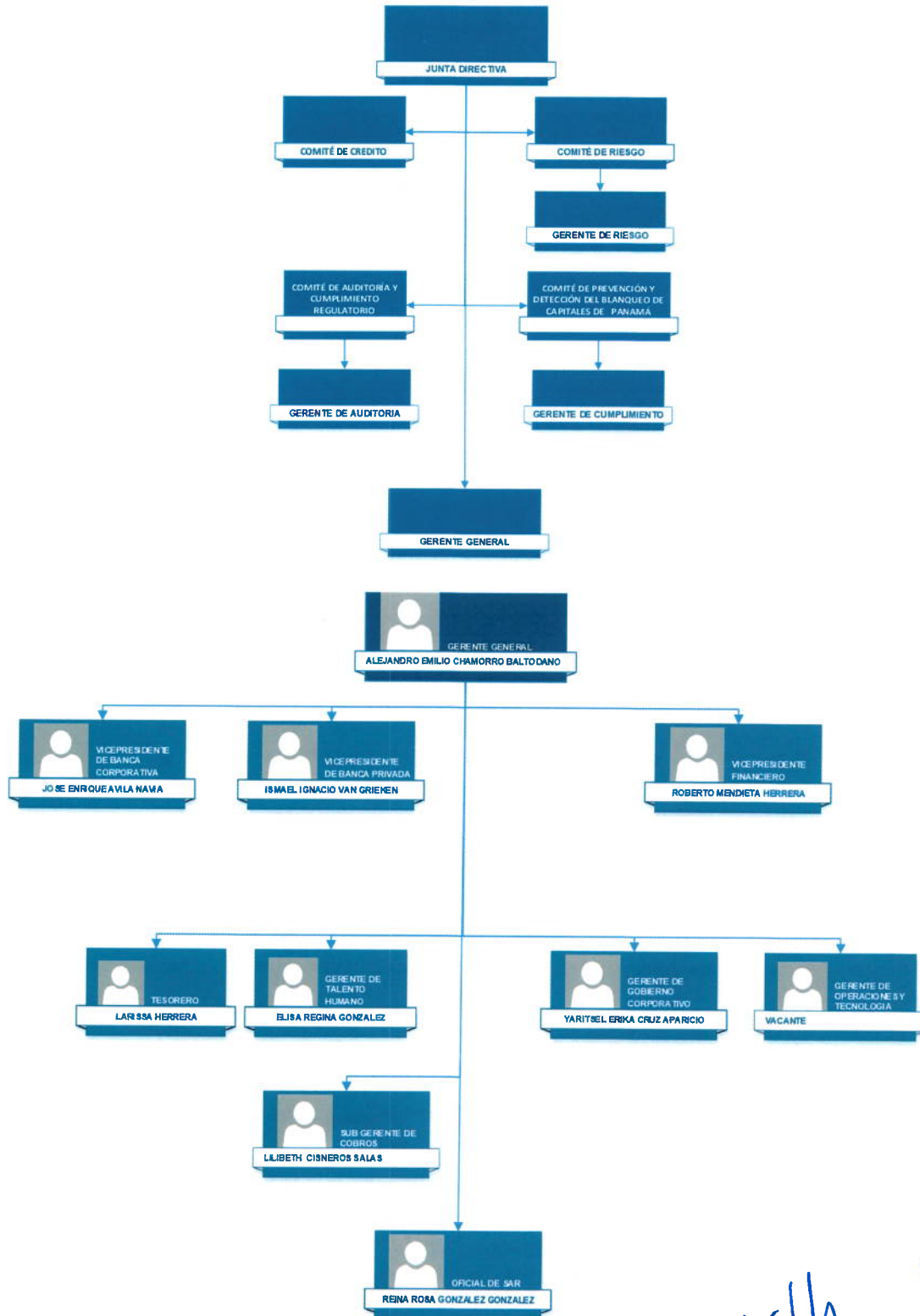
Banco Ficohsa (Panamá), S.A., provee a sus clientes una amplia gama de productos financieros, con un servicio completo de Banca Corporativa y Banca Privada, todos estos servicios a nivel local e internacional.

5. Estructura Organizativa

El Banco, es una sociedad anónima constituida en la República de Panamá el 14 de enero de 2011 mediante Escritura Pública No. 919, que inició operaciones el 4 de mayo de 2011. El Banco es subsidiaria 100% poseída por Grupo Financiero Ficohsa, S.A., una entidad establecida en la República de Panamá.

17th *2014* 

La estructura interna del Banco, se detalla a continuación:



ASLH

[Handwritten signature]

6. Mobiliario, equipo y mejoras

El mobiliario, equipo y mejoras se presentan al costo de adquisición, neto de la depreciación acumulada y las pérdidas por deterioro acumuladas que hayan experimentado. Las mejoras significativas son capitalizadas, mientras que las reparaciones y mantenimientos menores que no extienden la vida útil o no mejoran el activo son cargados directamente a gastos cuando se incurren.

La depreciación se carga a las operaciones corrientes y se calcula por el método de línea recta en base a la vida útil estimada de los activos:

	Vida útil
Mobiliario y equipo	3 - 10 años
Equipo de cómputo	2 - 5 años
Mejoras a la propiedad arrendada	5 - 10 años
Edificio y mejoras	5 - 40 años

Una partida de mobiliario, equipo y mejoras se da de baja a su eventual enajenación o cuando no se esperan beneficios económicos futuros que surjan del uso continuado del activo. Cualquier ganancia o pérdida resultante de la enajenación o retiro de una partida de mobiliario, equipo y mejoras se determina como la diferencia entre los ingresos de las ventas y el valor en libros del activo, y se reconoce en ganancia o pérdida.

La vida útil de los activos se revisa y se ajusta si es apropiado, en cada fecha de reporte. Los equipos se revisan para precisar deterioro siempre que los acontecimientos o los cambios en las circunstancias indiquen que el valor en libros puede no ser recuperable. El valor en libros se reduce inmediatamente a su valor recuperable si el valor en libros del activo es mayor que el valor recuperable estimado. La cantidad recuperable es la más alta entre el valor razonable del activo menos el costo de vender o su valor en uso.

7. Investigación y Desarrollo, Patentes, Licencias, etc.

Al 31 de diciembre de 2023, el Emisor no mantiene inversiones significativas en tecnología, investigación y desarrollo.

El Emisor cuenta con las siguientes licencias o autorizaciones expedidas por las autoridades competentes, a saber:

- ✓ Licencia General (Superintendencia de Bancos de Panamá).

8. Información de Tendencias


El Emisor identifica oportunidades y amenazas con el propósito de brindar a nuestros clientes locales y regionales vías seguras para realizar transacciones y consultas desde la comodidad de sus hogares, desarrollando procesos óptimos que permitan minimizar los tiempos de servicios.

Las áreas de mejoras son identificadas tomando como principal método de calificación nuestra regulación panameña para garantizar el cumplimiento de las normativas.

Banco Ficohsa (Panamá) es un Banco Boutique, donde se atienden clientes de toda Centroamérica, como un complemento a la oferta de valor en donde se opera y como el brazo financiero del Grupo Financiero Ficohsa en nuevos mercados.

El diferenciador del banco es el servicio al cliente, a través de una atención flexible, ágil y personalizada, excediendo siempre las expectativas del mismo.

ATM
7



Basado en esto, el enfoque del banco es en empresas y grupos económicos líderes en sus industrias que operen en Centroamérica y en otros países de la región. El Banco también cuenta con una banca Premier cuyo enfoque son Personas naturales afluentes de la región Centroamericana cuyo crecimiento está focalizado en los países con mayores oportunidades de captación.

Esto implica convertir a Ficohsa Panamá en el banco regional de los clientes que operen en Centroamérica apalancando su ventaja competitiva en la mejora continua y la digitalización de sus operaciones para mejorar eficiencias y la experiencia del cliente, cumpliendo siempre con estándares de la más alta calidad en sus productos, con los requisitos regulatorios y las políticas internas del grupo financiero.

Enfoque en el crecimiento y rentabilidad de la banca corporativa y banca premier a nivel regional



II PARTE

2. ANÁLISIS DE RESULTADOS FINANCIEROS Y OPERATIVOS

A. Liquidez

El riesgo de liquidez tiene dos dimensiones definidas como: el riesgo de liquidez de fondeo (pasiva) y el riesgo de liquidez de mercado (activa) y de la correlación existente entre las mismas.

- Consecución de fondos - Es la capacidad del Banco de gestionar retiros o cambios inesperados en las condiciones de las fuentes de financiamiento (depósitos de clientes, financiamientos recibidos, entre otros).
- Condiciones de mercado de los activos - Proviene de las dificultades relacionadas con los cambios en las condiciones de mercado que afecten la rápida liquidación de los activos con pérdidas en el valor de los mismos.

KCH
[Firma]
[Firma]
8

Banco Ficohsa (Panamá), S.A.
FORMULARIO IN-A - Informe de Actualización Anual
Al 31 de diciembre 2023

Al 31 de diciembre de 2023, los fondos disponibles del Banco ascienden a B./158.9 millones (31 de diciembre de 2022: B./80.7 millones), registrando un aumento de 96.8%. Estos activos están compuestos por efectivo y depósitos en bancos (principalmente extranjeros), los que equivalen al 65.7% del total de activos líquidos mientras que el 34.3% corresponde al portafolio de inversiones, activos financieros a valor razonable con cambios en otras utilidades integrales.

A continuación, se detallan los índices de liquidez legal a la fecha de los estados financieros bajo los parámetros del Acuerdo 4-2008 emitido por la Superintendencia de Bancos de Panamá, como sigue:

	2023	2022
Al final del período	56.56%	59.17%
Promedio del período	55.48%	56.75%
Máximo del período	63.82%	61.88%
Mínimo del período	49.60%	50.17%

Al evaluar los indicadores de liquidez del Banco al 31 diciembre de 2023, se observa una disminución en el Índice de Liquidez Legal, con respecto al cierre de diciembre de 2022, el mismo que se sitúa en 56.56% (31 de diciembre de 2022: 59.17%). El Banco esta administrando la liquidez de forma eficiente, de tal manera que se mantenga este indicador arriba de lo establecido en la política, pero rentabilizando el exceso de la misma.

La cobertura que el efectivo y depósitos en bancos brinda a los depósitos a la vista y ahorro presenta un aumento en relación al ejercicio previo al situarse en 41.3% (31 de diciembre de 2022: 29.1%). Al incluir el portafolio de las inversiones que aplican a la liquidez, el ratio de cobertura de los depósitos antes mencionados presentan un incremento respecto al período anterior, situándose en 89.3% (31 de diciembre de 2022: 74.0%).



A pesar de la disminución del índice de liquidez legal, los niveles de liquidez del Banco, principalmente en forma de efectivo, depósitos en bancos y cartera de inversiones, son razonables para dar respuesta a escenarios más ácidos de requerimientos de liquidez.

El requerimiento regulatorio de liquidez de 30 días exige un índice de cobertura de liquidez (LCR) mínimo a fin de mes o 100%. El Banco ha mostrado un nivel de cobertura muy por encima de este mínimo requerido. Pese a ello, ha mejorado también el mix de activos productivos sin que los niveles de liquidez legal queden por debajo del 47.5% exigido por la política interna (la regulación exige 30%).

El portafolio de activos financieros a valor razonable con cambios en otras utilidades integrales al 31 de diciembre de 2023, totaliza la suma de B./ 54.6 millones (31 de diciembre de 2022: B/. 4.6 millones), sobre el total de activos; de los cuales B/. 11.5 millones (21.0%) son con grado de inversión internacional y local (31 de diciembre de 2022: B./ 3.9 millones (86.2%).

El portafolio de inversiones a costo amortizado al 31 de diciembre de 2023 suma B./ 133.3 millones (31 de diciembre de 2022: B/. 144.4 millones), de los cuales B/.118.6 millones (89.0%) son con grado de inversión internacional y local (31 de diciembre de 2022: B/.117.7 millones (81.3%)).

Al 31 de diciembre de 2023, la cartera de inversiones clasificada como VROCI, refleja una ganancia no realizada por la suma de B./153 mil (31 de diciembre de 2022: pérdida por B/. 73 mil). Esta ganancia es resultado del incremento en la valoración efecto de los precios de las compras realizadas en los periodos 2022-2023, las cuales mantuvieron tasas más altas respecto al año comparativo 2021, por tanto, están menos sujetas a valoraciones adversas efecto del incremento de las tasas internacionales.

FIM   9

Banco Ficohsa (Panamá), S.A.
FORMULARIO IN-A - Informe de Actualización Anual
Al 31 de diciembre 2023

La información a continuación muestra los flujos de efectivo de los activos y pasivos financieros y los compromisos de préstamos agrupados por vencimientos basados en el período remanente en la fecha del estado de situación financiera respecto a la fecha de vencimiento contractual:

	Hasta 3 meses	De 3 meses a 1 año	De 1 año a 5 años	Más de 5 años	Intereses por cobrar	Reserva por pérdida esperada	Total
2023							
Activos financieros:							
Depósitos en bancos	103,802,038	-	-	-	-	(17,218)	103,784,820
Activos financieros al valor razonable con cambios en OUI	-	995,130	23,019,519	29,413,450	1,125,330	-	54,553,429
Activos financieros a costo amortizado	-	43,934,692	42,368,473	45,419,362	1,616,062	(780,217)	132,558,372
Cartera de créditos	330,701,760	203,392,398	161,763,065	20,798,911	5,450,764	(11,156,754)	710,950,144
Total de activos financieros	434,503,798	248,322,220	227,151,057	95,631,723	8,192,156	(11,954,189)	1,001,846,765
Pasivos financieros:							
Depósitos de bancos	11,437,061	242,000	-	-	756	-	11,679,817
Depósitos de clientes	370,800,163	399,968,781	101,171,049	-	2,594,811	-	874,534,804
Obligaciones bancarias y financieras	10,132,995	48,676,482	1,884,487	-	-	-	60,693,964
Deuda subordinada	-	-	7,500,000	19,400,000	488,718	-	27,388,718
Total de pasivos financieros	392,370,219	448,887,263	110,555,536	19,400,000	3,084,285	-	974,297,303
2022							
Activos financieros:							
Depósitos en bancos	75,612,098	-	-	-	5,525	(89,832)	75,527,791
Activos financieros al valor razonable con cambios en OUI	-	3,941,300	-	593,664	39,709	-	4,574,673
Activos financieros a costo amortizado	8,843,039	23,386,565	80,896,201	30,059,289	1,670,746	(450,543)	144,405,297
Cartera de créditos	199,195,572	234,149,091	148,334,757	34,773,509	4,080,658	(9,786,023)	610,747,564
Total de activos financieros	283,650,709	261,476,956	229,230,958	65,426,462	5,796,638	(10,326,398)	835,255,325
Pasivos financieros:							
Depósitos de bancos	15,845,277	-	-	-	1,264	-	15,846,541
Depósitos de clientes	328,735,884	262,901,114	143,867,142	437,568	1,443,300	-	737,385,008
Obligaciones bancarias y financieras	49,280,534	447,937	2,191,271	225,168	-	-	52,144,910
Deuda subordinada	-	-	5,000,000	12,500,000	317,778	-	17,817,778
Total de pasivos financieros	393,861,695	263,349,051	151,058,413	13,162,736	1,762,342	-	823,194,237

El Banco ha adoptado como parte de sus indicadores de gestión de riesgos las métricas de Basilea III en cuanto a Liquidity Coverage Ratio y Net Funding Ratio (NSFR), dichos indicadores son monitoreados mensualmente en el Comité de Riesgos. Al cierre del 2023 el LCR alcanzó 326.50% (2022: 497.51%).

Reservas de liquidez

El Banco mantiene un grupo de activos líquidos que representa la fuente primaria de liquidez en los escenarios de estrés. Su composición está sujeta a límites designados para reducir la concentración de los riesgos que son monitoreados sobre una base continua.

Handwritten signatures in blue ink.

Banco Ficohsa (Panamá), S.A.
FORMULARIO IN-A - Informe de Actualización Anual
Al 31 de diciembre 2023

Las reservas de liquidez del Banco son analizadas a continuación:

2023	Valor en libros	Valor razonable
Efectivo y saldos en otros bancos	104,325,935	104,325,935
Bonos y letras de gobierno centrales	96,061,610	96,061,610
Otros instrumentos	35,685,630	35,685,630
Total de activos	236,073,175	236,073,175

2022	Valor en libros	Valor razonable
Efectivo y saldos en otros bancos	76,137,839	76,137,839
Bonos y letras de gobierno centrales	76,992,189	76,992,189
Otros instrumentos	51,470,146	51,470,146
Total de activos	204,600,174	204,600,174

La liquidez contingente está disponible además de los activos considerados en la liquidez conjunta, en la forma de que los activos sin restricción puedan ser usados como garantía para tener acceso a financiación asegurada o que pueden ser vendidos directamente.

B. Recursos de Capital

El Banco administra su capital para asegurar:

- El cumplimiento con los requerimientos establecidos por la Superintendencia de Bancos.
- La continuidad como negocio en marcha mientras maximiza los retornos a los accionistas a través de la optimización del balance de deuda y capital.
- Mantener un capital base, lo suficientemente fuerte para soportar el desempeño de su negocio.

Adecuación de capital

La adecuación y el uso de capital regulatorio son monitoreados por la Administración del Banco. Estos indicadores están basados en guías y técnicas desarrolladas por la Superintendencia de Bancos. Los requerimientos de información son remitidos al regulador sobre una base trimestral.

La Superintendencia de Bancos requiere que los fondos de capital de un banco de Licencia General no sean inferiores al 8% de sus activos ponderados en función a sus riesgos. Sin embargo, recientemente la Superintendencia de Bancos de Panamá emitió un acuerdo relevante que afectará la medición de los fondos de capital iniciando este año 2024.

Mediante el Acuerdo emitido No. 5-2023, del 10 de octubre de 2023, se establecen las normas y plazo de adecuación para la constitución del colchón de conservación de capital de forma escalonada a partir del 1 de julio de 2024. Este Acuerdo implica el incremento de los indicadores patrimoniales (IAC, capital primario, capital primario ordinario) por los siguientes porcentajes: 2024: +50 bps, 2025: +75 bps, 2026: 125 bps. Cabe señalar que el Banco esta preparado para estos nuevos requerimientos.

Para estos efectos, los activos deben considerarse netos de sus respectivas reservas y con las ponderaciones indicadas en el Acuerdo de la Superintendencia de Bancos.

KLU
11

Banco Ficohsa (Panamá), S.A.

FORMULARIO IN-A - Informe de Actualización Anual

Al 31 de diciembre 2023

El capital pagado le permite al Banco cumplir con el Decreto Ley No.9 del año 1998 que en su Artículo No.42 establece que para los bancos con Licencia General estos deben mantener un capital mínimo de B/.10,000,000. El Banco analiza su capital regulatorio aplicando las normas de la Superintendencia de Bancos establecidas para los bancos de Licencia General, basado en los Acuerdos 1-2015 del 3 de febrero de 2015 y 3-2017 del 22 de marzo de 2017.

Al 31 de diciembre de 2022, el Banco presenta fondos de capital de 13.0% (diciembre de 2022: 13.2%) sobre sus activos ponderados en base a riesgos, este indicador se encuentra por encima del 8% exigido por el ente regulador.

Al 31 de diciembre de 2023, el capital social autorizado del Banco es de cincuenta y siete millones de dólares (B/.57,000,000), de los cuales se han emitido un total de cincuenta millones doscientos veinte mil dólares (B/.50,220,000) en moneda local, (2022: B/.57,000,000 de cincuenta y siete millones de dólares autorizados y emitidos B/.48,920,000 cuarenta y ocho millones novecientos veinte dólares) en moneda local, divididos de la siguiente manera:

Acciones comunes


	2023	2022
Tres mil setecientas (3,700) acciones ordinarias emitidas y en circulación con un valor nominal de diez mil dólares (B/.10,000.00) cada una en moneda local (2022: 3,700).	37,000,000	37,000,000

Mediante acta de Junta Directiva celebrada el 26 de octubre, la Junta Directiva resuelve recomendar a la Junta de Accionistas, la planificación de distribuir la cantidad de hasta un millón novecientos mil dólares con 00/100 (B/.1,900,000.00) a los tenedores de las acciones comunes de en proporción a su participación accionaria, los cuales causaron impuestos por la suma de B/.100,000.00, dichos impuestos fueron correspondidos de la siguiente forma B/.60,000,00 con impacto en utilidades de períodos anteriores en el rubro de capital y B/.40,000,00 causados del adelanto de impuesto complementario pagado por anticipado causado en el rubro del balance. (2022: no se pagaron dividendos sobre acciones comunes).

Acciones preferentes

	2023	2022
Autorizadas doscientas mil (200,000) acciones preferidas con un valor nominal de cien dólares cada una lo cual asciende a un monto total de veinte millones de dólares (B/.20,000,000) en moneda local. Al 31 de diciembre de 2023 se mantiene ciento treinta y dos mil doscientas (132,200) acciones en circulación, lo cual asciende a un total de trece millones doscientos veintemil dólares (B/.13,220,000) en moneda local.	13,220,000	11,920,000

Las acciones preferidas son perpetuas, es decir no tienen fecha de vencimiento, ni cuentan con clausulas de remuneración escalonada crecientes y otros incentivos para su amortización anticipada. No obstante, el Emisor podrá, a su entera discreción, redimir parcial o totalmente, las acciones preferidas, transcurridos un mínimo de cinco (5) años, siempre y cuando se cumpla con las condiciones siguientes: (i) el Emisor deberá recibir autorización previa de la Superintendencia de Bancos de Panamá y (ii) el Emisor deberá sustituir las Acciones Preferidas con capital de igual o mayor calidad o demostrar que su posición de capital supera con creces los requerimientos mínimos de capital tras el ejercicio de la redención o de la opción de compra, según se trate.


12

Banco Ficohsa (Panamá), S.A.
FORMULARIO IN-A - Informe de Actualización Anual
Al 31 de diciembre 2023

La Junta Directiva recomendará la declaración de dividendos, así como su monto y forma de pago, todo lo cual deberá ser autorizada por la Asamblea General de Accionistas. Cada Accionista de Acciones Preferidas devengará un dividendo anual (no acumulativo) equivalente al 7.0% de su valor nominal (US\$3.50 por acción), pagadero semestralmente.

El rendimiento de las Acciones Preferidas a pagar no variará en función de la condición financiera o resultado de las operaciones del Emisor.

Las Acciones Preferidas solo devengarán dividendos (no acumulativos) a partir de la Fecha de Liquidación. Los dividendos (no acumulativos) de las Acciones Preferidas se pagarán netos de cualquier impuesto sobre dividendo que pudiese causarse al momento del pago y distribución del mismo, de manera que al dividendo declarado no se le descontarán los impuestos sobre dividendo que pudiesen causarse y el Emisor cubrirá cualquier retención o carga de impuesto de dividendos que pudiese causar la distribución y pago de dividendos sobre las Acciones Preferidas. Dividendos no acumulativos significa que, si en un Período de Pago de Dividendos no se declaran los dividendos, estos no se acumulan para el período siguiente.

Al 31 de diciembre de 2023, se declararon y pagaron dividendos sobre acciones preferidas por un total de B/.876,711 los cuales causaron un impuesto de B/.87,671. Total de dividendos declarados B/.964,382. (2022: B/.823,770. De este total \$748,882 corresponden a dividendos pagados a accionistas y B/.74,888 impuestos causados sobre dividendos declarados).

El patrimonio se detalla a continuación:

	2023	2022
Patrimonio		
Capital social	37,000,000	37,000,000
Acciones preferidas	13,220,000	11,920,000
Cambios netos en otro resultado integral	153,427	(73,282)
Reserva legal	8,273,577	6,929,658
Utilidad (déficit) acumulado	8,911,750	3,138,246
Total de patrimonio	67,558,754	58,914,622

Fuentes de fondeo

Al 31 de diciembre de 2023, los pasivos del Banco ascienden a B./ 978.9 millones, respecto al cierre de diciembre 2022 B./ 827.0 millones. Dentro de la estructura de los pasivos, el 90.5% equivalen a los depósitos captados de clientes y bancos, que en términos nominales presentan un saldo de B./ 886.2 millones, los cuales han tenido un aumento del 17.7% con respecto al 31 de diciembre de 2022.

Banco Ficohsa (Panamá), S.A.
FORMULARIO IN-A - Informe de Actualización Anual
Al 31 de diciembre 2023

Otras fuentes de fondeo

El Banco mantenía facilidades de crédito otorgadas por bancos corresponsales, el siguiente cuadro, muestra el detalle de los financiamientos otorgados por bancos corresponsales al 31 de diciembre de 2023:

Límite de la Línea	Monto Utilizado	Monto disponible	Fecha de inicio	Vencimiento	Tasa de Mercado	Tasa actual
10,000,000	3,092,162	6,907,838	04/04/2013	Plazo Indefinido / Revisable cada año	SOFR 1M+ 2.00%	6.74%
4,000,000	300,000	3,700,000	09/10/2013	Plazo Indefinido / Revisable cada año	SOFR 1M+ 1.65%	6.79%
3,000,000	2,470,000	530,000	03/03/2016	Plazo Indefinido / Revisable cada año	Varía por tipo de operación cotizada	0.00%
35,000,000	-	35,000,000	03/17/2023	Plazo Indefinido / Revisable cada año	Varía por tipo de operación cotizada	6.15%
5,000,000	-	5,000,000	03/25/2018	Plazo Indefinido / Revisable cada año	0	4.50%
4,000,000	-	4,000,000	12/21/2023	Plazo Indefinido / Revisable cada año	Libor 6M + 3.00%	7.50%
3,000,000	3,000,000	-	04/30/2021	Plazo Indefinido / Revisable cada año	Libor M + 2.25%	8.01%
5,000,000	2,504,700	2,495,300	05/26/2022	Plazo Indefinido / Revisable cada año	Varía por tipo de operación cotizada	0.00%
10,000,000	10,000,000	-	05/26/2022	Plazo Indefinido / Revisable cada año	Varía por tipo de operación cotizada	5.21%
100,000,000	31,265,931	68,734,069	09/24/2021	Plazo Indefinido / Revisable cada año	Varía por tipo de operación cotizada	6.15%
20,000,000	-	20,000,000	10/14/2022	Plazo Indefinido / Revisable cada año	Varía por tipo de operación cotizada	5.20%
25,000,000	12,006,771	12,993,229	11/29/2022	Plazo Indefinido / Revisable cada año	Varía por tipo de operación cotizada	0.00%
3,000,000	-	3,000,000	11/18/2022	Plazo Indefinido / Revisable cada año	Varía por tipo de operación cotizada	0.00%
35,000,000	-	35,000,000	12/15/2022	Plazo Indefinido / Revisable cada año	Varía por tipo de operación cotizada	6.15%
2,000,000	-	2,000,000	05/15/2023	Plazo Indefinido / Revisable cada año	Varía por tipo de operación cotizada	6.84%
6,500,000	-	6,500,000	05/30/2023	Plazo Indefinido / Revisable cada año	Varía por tipo de operación cotizada	7.57%
270,500,000	64,639,565	205,860,435				

31 de diciembre 2022

Límite de la Línea	Monto Utilizado	Monto disponible	Fecha de inicio	Vencimiento	Tasa de Mercado	Tasa actual
7,000,000	2,472,277	4,527,723	04/04/2013	Plazo Indefinido / Revisable cada año	SOFR 1M+ 2.00%	2.75000%
2,800,000	2,300,000	500,000	09/10/2013	Plazo Indefinido / Revisable cada año	SOFR 1M+ 1.65%	3.50000%
10,000,000	10,000,000	-	08/02/2011	Plazo Indefinido / Revisable cada año	SOFR 1M+ 0.95%	0.00000%
3,000,000	2,470,000	530,000	03/03/2016	Plazo Indefinido / Revisable cada año	Varia por tipo de operacion cotizada	0.00000%
5,000,000	-	5,000,000	03/25/2018	Plazo Indefinido / Revisable cada año	0	4.50000%
4,000,000	-	4,000,000	05/28/2021	Plazo Indefinido / Revisable cada año	Libor 6M + 3.00%	4.50000%
3,000,000	-	3,000,000	04/30/2021	Plazo Indefinido / Revisable cada año	Libor M + 2.25%	3.50000%
35,000,000	-	35,000,000	09/24/2021	Plazo Indefinido / Revisable cada año	Libor M + 0.95%	4.00900%
5,000,000	-	5,000,000	05/26/2022	Plazo Indefinido / Revisable cada año	Varia por tipo de operacion cotizada	3.25000%
10,000,000	10,000,000	-	05/26/2022	Plazo Indefinido / Revisable cada año	Varia por tipo de operacion cotizada	4.66000%
100,000,000	17,138,083	82,861,917	09/24/2021	Plazo Indefinido / Revisable cada año	Varia por tipo de operacion cotizada	5.65000%
20,000,000	10,000,000	10,000,000	10/14/2022	Plazo Indefinido / Revisable cada año	Varia por tipo de operacion cotizada	5.20000%
25,000,000	-	25,000,000	11/29/2022	Plazo Indefinido / Revisable cada año	Varia por tipo de operacion cotizada	0.00000%
5,000,000	-	5,000,000	11/18/2022	Plazo Indefinido / Revisable cada año	Varia por tipo de operacion cotizada	0.00000%
234,800,000	54,380,360	180,419,640				

Handwritten signatures and initials:
 K/L
 W.P.
 14

Resumen de obligaciones y colocaciones:

Al 31 de diciembre de 2023, el Banco mantenía facilidades de crédito otorgadas por bancos corresponsales por B/.270,500,000 de los cuales se han utilizado B/64,639,565, se detallan a continuación:

- Obligaciones financieras por B/.58,272,702 de este valor utilizado, B/.43,272,703 corresponden a acuerdos de recompra ("REPOS") garantizado con inversiones a costo amortizado por la suma de B/.20.992,558 presentados en el estado de situación financiera.
- Operaciones contingentes por /.6,366,862 utilizados para operaciones de cartas de créditos.

Al 31 de diciembre de 2022, el Banco mantenía facilidades de crédito otorgadas por bancos corresponsales B/.234,800,000 los cuales se han utilizado B/54,380,360, se detallan a continuación:

- Obligaciones financieras por B/. B/.49,138,083, los cuales se muestran en el estado de situación financiera. de este valor utilizado, B/.27,138,083 corresponden a acuerdos de recompra ("REPOS") garantizado con inversiones a costo amortizado por la suma de B/.20.000,000.
- Operaciones contingentes por /.5,242,277 utilizados para operaciones de cartas de créditos.

Mediante resolución fechada el 29 de abril de 2014, la Superintendencia del Mercado de Valores de Panamá autorizó la Emisión y Oferta Pública de un Programa Rotativo de Valores Comerciales Negociables (en adelante los "VCNs") en forma global, rotativa, nominativa, registrados y sin cupones, en varias Series, por un valor nominal de hasta cincuenta millones de dólares (B/.50,000,000), moneda de curso legal de los Estados Unidos de América y con denominaciones o múltiplos de mil balboas (B/.1,000) moneda de curso legal, sujeto al registro de los mismos en la Superintendencia del Mercado de Valores de Panamá y su listado en la Bolsa de Valores de Panamá.

Al 31 de diciembre de 2023, el Banco no mantiene emisiones VCNs.

Al 31 de diciembre de 2023, el Banco mantiene obligaciones financieras producto de la adopción NIIF 16 por B/.2,421,261 (diciembre 2021: B/. 3,006,827) correspondiente a pasivos por arrendamientos.

Deuda Subordinada

Al 31 de diciembre de 2023, se ha emitido deuda subordinada por B/.26,900,000 (31 de diciembre de 2022: B/.17,500,000 las cuales se detallan a continuación:

Fecha de aprobación	Aprobación	Capital autorizado	Valores emitidos	Fecha de emisión	Fecha de vencimiento	Tasa de interés fija
12/12/2021	Junta Directiva	10,000,000	10,000,000	08/15/2022	08/15/2029	8.0000%
11/21/2019	Junta Directiva	5,000,000	5,000,000	11/30/2019	11/30/2026	8.0000%
12/17/2020	Junta Directiva	2,500,000	2,000,000	12/30/2020	12/30/2027	8.0000%
			500,000	01/30/2021	12/30/2027	8.0000%
05/25/2023	Junta Directiva	10,000,000	9,400,000	06/13/2023	9/15/2030	8.5000%
		<u>27,500,000</u>	<u>26,900,000</u>			

El emisor podrá redimir los bonos a partir del quinto año a un valor equivalente al 100% del valor nominal, sujeto a previa autorización de la Superintendencia de Bancos de Panamá.

C. Resultados de las Operaciones

Al 31 de diciembre de 2023, el Banco registró una ganancia neta de B./10.1 millones, misma que muestra un aumento de 67.4% con relación a la ganancia registrada para el mismo período del año anterior, la cual fue de B./ 6.0 millones. Este incremento sustancial fue ocasionado principalmente por el crecimiento del volumen promedio de los activos productivos; el aumento en el rendimiento de los mismos, los cuales se vieron influenciados por el alza de las tasas en los préstamos iniciando en el tercer trimestre del 2022 y el control efectivo de los gastos administrativos.

Este crecimiento en la utilidad mejora los indicadores de rentabilidad de forma considerable vs el año anterior y está directamente relacionada con el cambio de estrategia del Banco hacia el segmento Corporativo y de Banca Privada que implicó un mayor control del costo de fondos y el costo de crédito; la reducción del mix de activos improductivos, rentabilización de los excesos de liquidez y el crecimiento del portafolio de inversiones.

Los gastos financieros se situaron en B./ 33.6 millones, los mismos muestran un aumento en relación al año anterior 54.8%, (2022: B./21.7 millones) producto del crecimiento en los depósitos para incrementar los activos productivos. El resultado financiero neto después de reservas para créditos dudosos del Banco en términos relativos aumentó 40.0% con relación al 31 de diciembre de 2022.

Al 31 de diciembre de 2023, los ingresos en concepto de comisiones se situaron en B./7.5 millones, (2022: B./6.6 millones), registrando un aumento de 13.9%, impulsando principalmente a el crecimiento del negocio corporativo.

Los gastos generales y administrativos del Banco al cierre del 31 de diciembre de 2023 se sitúan en B./ 18.3 millones los cuales muestran un aumento leve de 5.5% con relación al comparativo (2022: B./ 17.3 millones). Este aumento responde principalmente al incremento en el volumen de negocios.

A continuación, se presenta cuadro comparativo de los resultados del Banco al cierre del 31 de diciembre de 2023

	31 de diciembre de	
	2023	2022
Ingresos por intereses:		
Sobre cartera de créditos	49,173,272	38,171,412
Sobre inversiones en valores	7,382,507	4,257,757
Sobre depósitos en bancos	3,500,138	686,601
Total ingresos por intereses	<u>60,055,917</u>	<u>43,115,770</u>
Ingresos de comisiones por:		
Tarjetas de crédito	3,125,197	3,454,316
Préstamos y descuentos	2,247,641	1,540,725
Transferencias, giros, telex y legales	1,010,913	783,327
Garantías y avales	511,690	244,234
Cartas de crédito y cobranzas documentarias	215,997	214,498
Otras comisiones	409,060	363,138
Total ingresos por comisiones	<u>7,520,498</u>	<u>6,600,238</u>
Ganancia realizada en venta de inversiones	785,569	271,794
Otros Ingresos	1,562,034	2,959,613
Total ingresos	<u>69,924,018</u>	<u>52,947,415</u>



Banco Ficohsa (Panamá), S.A.
FORMULARIO IN-A - Informe de Actualización Anual
Al 31 de diciembre 2023

Costos y gastos administrativos:

	31 de diciembre de	
	2023	2022
Gastos por intereses	(33,626,735)	(21,721,110)
Provisión para pérdidas crediticias esperadas	(5,426,280)	(6,395,769)
Gastos por comisiones	(2,267,978)	(2,272,830)
Total costos	(41,320,993)	(30,389,709)
Gastos de personal	(9,419,343)	(8,017,323)
Gastos administrativos y otros gastos	(8,861,955)	(9,334,471)
Total gastos	(18,281,298)	(17,351,794)
Impuesto sobre la renta	(268,914)	800,166
Total costos y gastos	(59,871,205)	(46,941,337)

D- Análisis de perspectivas

Al 31 de diciembre de 2023, la estrategia del banco se mantiene enfocada en ser un banco Corporativo y de Banca Premier, donde se atienden a clientes de toda Centroamérica, como un complemento a la oferta de valor en donde se opera y ser el brazo financiero del Grupo Financiero Ficohsa en nuevos mercados manteniendo siempre una cercanía con sus clientes, innovando y siendo socios estratégicos para mantener un crecimiento prudente y sostenido.

La ventaja competitiva de Banco Ficohsa (Panamá) S.A. es la calidad del servicio al cliente, a través de una atención flexible, ágil y personalizada, excediendo siempre las expectativas del mismo y de sus stakeholders.

Con esta estrategia el banco busca afianzar su posicionamiento en las líneas de negocio de banca corporativa regional con la oferta integral de productos. La oferta de la banca corporativa local se verá afianzada por la implementación integral de la banca premier dirigida al segmento de clientes personales de alto nivel.

Handwritten signature

Handwritten signature

Banco Ficohsa (Panamá), S.A.

FORMULARIO IN-A - Informe de Actualización Anual

Al 31 de diciembre 2023

3- DIRECTORES, DIGNATARIOS, EJECUTIVOS, ADMINISTRADORES, ASESORES y EMPLEADOS

A. Directores y Dignatarios

La Junta Directiva del Emisor está compuesta por las siguientes personas:

• **Camilo Alejandro Atala Faraj - Presidente**

Nacionalidad:	Hondureño
Fecha de nacimiento:	30 de enero de 1963
Domicilio comercial:	Tegucigalpa Edificio Plaza Victoria Colonia Las Colinas, Blvd. Francia
Apartado Postal:	3878 Tegucigalpa, Honduras
Correo electrónico:	camilo.atala@fichosa.com
Teléfono:	(504) 2239-6410
Fax:	(504) 2239-6420

Licenciado en Administración de Empresas de Texas Tech University en Lubbock, Texas. Es Presidente de la Junta Directiva de Grupo Financiero Ficohsa, S.A., Vicepresidente de la Junta Directiva de Banco Financiera Comercial Hondureña, S.A. (Banco Ficohsa), Presidente de la Junta Directiva de Banco Ficohsa (Panamá), S.A., Presidente de la Junta Directiva de Banco Ficohsa Guatemala, S.A., Presidente de Consejo Empresarial de América Latina Ceal - Capital Honduras, Presidente de Fundación Hondureña para la identidad Nacional y Presidente de la Fundación Ficohsa para la educación infantil.

Actualmente funge como Presidente de la Junta Directiva de Banco Ficohsa (Panamá), S.A.

• **Javier Eduardo Atala Faraj - Tesorero**

Nacionalidad:	Hondureño
Fecha de nacimiento:	10 de septiembre de 1967
Domicilio comercial:	Tegucigalpa Edificio Plaza Victoria Colonia Las Colinas, Blvd. Francia
Apartado Postal:	3878 Tegucigalpa, Honduras
Correo electrónico:	javier.atala@fichosa.com
Teléfono:	(504) 2239-6410
Fax:	(504) 2239-6420

Licenciado en Administración de Empresas de Texas Christian University en Fort Worth, Texas. Forma parte de la Junta Directiva de Banco Ficohsa (Panamá), S.A., Banco Ficohsa Guatemala, S.A., Ficohsa Seguros, S.A., Alcance, S.A., Ficohsa Remesas, Ficohsa Casa de Cambio, Interamericana Holding Group, Asociación Hondureña de Instituciones Bancarias (Ahlba), Casa de Bolsa Promotora Bursátil, S.A. (Probursa), Inversiones del Pacífico, S.A. (Inpasa), Empresas del Grupo Disa.

Actualmente funge como Tesorero de la Junta Directiva de Banco Ficohsa (Panamá), S.A.

Atala *Atala* *Atala*

Banco Ficohsa (Panamá), S.A.

FORMULARIO IN-A - Informe de Actualización Anual

Al 31 de diciembre 2023

• **Colin Veater Director - Secretario**

Nacionalidad: Estadounidense
Fecha de nacimiento: 12 de mayo de 1960
Domicilio comercial: 41 SW 18th Terrace, Miami, FI 33129, USA
Apartado Postal: 41 SW 18th Terrace, Miami, FI 33129, USA
Correo electrónico: colin.veater@ficohsa.com
Teléfono: (305) 322-0319

Licenciado en Ciencias en Economía y Finanzas de Hartford University en Hartford, Connecticut, con una Maestría de Administración de Empresas de Thunderbird School of Global Management en Glendale, Arizona.

Funge como director y socio de Darwin Capital LLC... Laboró en Chemical Bank New York como asociado de Banking and Corporate Finance Latam Group de 1986 a 1991, en Credit Lyonnais New York como Vicepresidente Asistente de International Banking Group de 1992 a 1994, en Bank of America / Nations Banks como Vicepresidente Senior y Jefe de Área de América Central de 1994 a 2001, en Bank of America Securities como Principal de Banca de Inversión de 2001 a 2003.

Actualmente funge como Secretario de la Junta Directiva de Banco Ficohsa (Panamá), S.A.

• **José Arturo Alvarado - Director**

Nacionalidad: Hondureño
Fecha de nacimiento: 20 de agosto de 1970
Domicilio comercial: Tegucigalpa Edificio Plaza Victoria Colonia Las Colinas, Blvd. Francia
Apartado Postal: 3878 Tegucigalpa, Honduras
Correo electrónico: jose.alvarado@ficohsa.com
Teléfono: (504)2239-6410
Fax: (504)2239-6420

Licenciado en Administración de Empresas de Baylor University en Waco, Texas, con una Maestría en Administración de Empresas de St. Thomas University en Houston, Texas.

Forma parte de la Junta Directiva de Banco Ficohsa (Panamá), S.A., Supermercados La Colonia, S.A., Representaciones Ferreteras de Honduras, S.A., Inversiones Ríos Grande, S.A., Inmobiliaria Las Marias, S.A., Fondo de Pensiones Ficohsa.

Miembro Comité del Departamento de Fidecomiso Banco Ficohsa, S.A., Miembro Comité Estratégico Banco Ficohsa, S.A. Actualmente funge como VP Finanzas e Inversiones Corporativos de Banco Ficohsa, S.A. y Gerente General de Grupo Assets Business International.

Actualmente funge como Director de la Junta Directiva de Banco Ficohsa (Panamá), S.A.



Banco Ficohsa (Panamá), S.A.

FORMULARIO IN-A - Informe de Actualización Anual

Al 31 de diciembre 2023

• **Luis Alberto Atala Faraj - Director**

Nacionalidad:	Hondureño
Fecha de nacimiento:	23 de mayo de 1972
Domicilio comercial:	Tegucigalpa Edificio Plaza Victoria Colonia Las Colinas, Blvd. Francia
Apartado Postal:	3878 Tegucigalpa, Honduras
Correo electrónico:	luis.atala@ficohsa.com
Teléfono:	(504) 2207-9210
Fax:	(504) 2239-6420

Licenciado en Administración de Empresas de University of Texas en Arlington, Texas. Actualmente funge como Gerente General de Inversiones del Pacific, S.A. (INPASA) y Créditos e Inversiones Corporativos, S.A. (CREDICORP) y Presidente Ejecutivo de Ficohsa Seguros.

Es Presidente del Consejo de Administración de Ficohsa Casa de Cambio, Proyectos y Servicios Inmobiliarios, S.A. (P.S.I), Ficohsa Travel, S.A. y Representaciones Ferreteros, S.A. Es Vicepresidente de Grupo Financiero Ficohsa, S.A.

Actualmente funge como Director de la Junta Directiva de Banco Ficohsa (Panamá), S.A.

• **Diana Elizabeth Asfura - Directora**

Nacionalidad:	Hondureña
Fecha de nacimiento:	05 de junio de 1968
Domicilio comercial:	Tegucigalpa Edificio Plaza Victoria Colonia Las Colinas, Blvd. Francia
Apartado Postal:	Tegucigalpa Edificio Plaza Victoria Colonia Las Colinas, Blvd. Francia
Correo electrónico:	diana@karnel.net
Teléfono:	(504) 2239-6410
Fax:	(504) 2239-6410

Licenciada en Administración de Empresas de Bentley University. Actualmente funge como Gerente General Y Directora de Laboratorios y Droguería Karnel S.A., Gerente General de Formar, S.A., Directora y Gerente General de Azucena, S.A. Es miembro de Comité Créditos de Banco Ficohsa, Directora de Junta Directiva de Banco Ficohsa Honduras y Grupo Financiero Ficohsa, S.A.

Actualmente funge como Directora de la Junta Directiva de Banco Ficohsa (Panamá), S.A.



20

Banco Ficohsa (Panamá), S.A.

FORMULARIO IN-A - Informe de Actualización Anual

Al 31 de diciembre 2023

• **José Alejandro Piedrahita - Director (Independiente)**

Nacionalidad: Colombiano
Fecha de nacimiento: 25 de mayo de 1968
Domicilio comercial: 777 Brickell Avenue Suite 1070, Miami, FI
33131, Estados Unidos
Apartado Postal: 777 Brickell Avenue Suite 1070, Miami, FI
33131, Estados Unidos
Correo electrónico: jap@darwincapital.com
Teléfono: (305) 704-3430
Fax: (305) 704-3437

Licenciado en Administración de Empresas de Worcester Polytechnical Institute en Worcester, Massachusetts, con una Maestría de Administración de Empresas de Kellogg Graduate School of Business en Evanston, Illinois.

Forma parte de la Junta Directiva de Grupo Financiero Ficohsa, Banco Ficohsa (Panamá), S.A., Inversiones Credi Q., Valores León y Alianza Valores. Actualmente funge como socio de Darwin Capital LLC. Laboró como Vicepresidente en Bank of America Securities, Asociado en McKinsey & Co en Smurfit Carton de Colombia.

Actualmente funge como Director Independiente de la Junta Directiva de Banco Ficohsa (Panamá), S.A.


• **Juan José Daboub - Director (Independiente)**

Nacionalidad: Salvadoreño
Fecha de nacimiento: 4 de julio de 1963
Domicilio comercial: 1747 Pennsylvania Avenue, NW, Suite 1125 Washington,
DC 20006, USA
Apartado Postal: 1747 Pennsylvania Avenue, NW, Suite 1125 Washington,
DC 20006, USA
Correo electrónico: juan-jose@daboub.net
Teléfono: (202-559-4549
Fax: (202-559-4549

Ingeniero Industrial, con maestría y doctorado en Universidad Estatal de Carolina del Norte, Estados Unidos. Es Director y copropietario de empresas familiares dedicadas a la industria alimenticia, de producción de empaques, distribución y comercialización de productos importados, bienes raíces y consultoría.

Es miembro de la Junta Directiva y/o Consejos Asesores de Empresas Latinoamericanas, Norteamericanas y del Medio Oriente.

Fue Director Gerente del Grupo del Banco Mundial del 2006 al 2010. Sus responsabilidades en el Banco, incluyeron las operaciones en más de 110 países del mundo en: América Latina y el Caribe; Asia Oriental y el Pacífico; el Medio Oriente y el Norte de África; así como, el Continente Africano.



Banco Ficohsa (Panamá), S.A.

FORMULARIO IN-A - Informe de Actualización Anual

Al 31 de diciembre 2023

• **María Luisa Navarro Vallarino de Arango - Directora (Independiente)**

Nacionalidad:	Panameña
Fecha de nacimiento:	31 de marzo de 1980
Domicilio comercial:	ciudad de Panamá, República de Panamá
Apartado Postal:	ciudad de Panamá, República de Panamá
Correo electrónico:	navarrodearango@gmail.com
Teléfono:	(507) 6617-6227

Realizó estudios de política internacional, economía y estudios latinoamericanos en la escuela de Relaciones Internacionales de la Universidad de Georgetown.

En julio 2014 desempeñó el cargo de Secretaria General, para posteriormente ocupar el cargo de Viceministra de Asuntos Multilaterales y de Cooperación en el Ministerio de Relaciones Exteriores. Previo a esta posición en el Gobierno de la República de Panamá, se desempeñó como Directora Ejecutiva de Swiss Arifa Trust Company, compañía fiduciaria de Arias, Fábrega y Fábrega y anteriormente, ha trabajado en banca de inversión y banca privada.

Actualmente ejerce el cargo de Head Family Office en GRB Management y Directora Independiente de la Junta Directiva de Banco Ficohsa (Panamá), S.A.

B. Empleados de Importancia y Asesores

• **Alejandro Emilio Chamorro - Gerente General**

Nacionalidad:	Nicaragüense
Fecha de nacimiento:	11 de marzo de 1971
Domicilio comercial:	Costa del Este, Ave. Centenario, P.H. Dream Plaza, Banco Ficohsa, piso 16.
Apartado Postal:	0831-00754 Panamá, República de Panamá
Correo electrónico:	alejandro.chamorro@fichosa.com
Teléfono:	(507)380-2300
Fax:	(507)340-4574

Posee una maestría en Administración de Negocios en Harvard; por más de 10 años ha ocupado puesto de Gerente en importantes grupos bancarios como lo son: Bac Credomatic de México, Credomatic de Panamá, BAC Credomatic Nicaragua y Casa de Inversiones en Nicaragua.

Desde el 22 de febrero de año 2017, fue nombrado Gerente General de Banco Ficohsa (Panamá), S.A., reportando a la Junta Directiva del grupo.

Handwritten signature in blue ink.

Handwritten signature in blue ink with the number 22 written above it.

Banco Ficohsa (Panamá), S.A.

FORMULARIO IN-A - Informe de Actualización Anual

Al 31 de diciembre 2023

• **José Enrique Ávila N. - Vicepresidente de Banca Corporativa**

Nacionalidad:	Ecuatoriano
Fecha de nacimiento:	13 de agosto de 1971
Domicilio comercial:	Costa del Este, Ave. Centenario, P.H. Dream Plaza, Banco Ficohsa, piso 16.
Apartado Postal:	0831-00754 Panamá, República de Panamá
Correo electrónico:	jose.avila@fichosa.com
Teléfono:	(507)380-2300
Fax:	(507)340-4574

Posee una maestría en Negocios Internacionales, especializado en Finanzas Internacionales, título obtenido en la Universidad de ST. Thomas.


Ha laborado en importantes grupos bancarios ocupando puestos de Gerente de Negocios en Citibank, Banco del Comercio en Honduras, Central American Bank for Economic Integration (CABEI). En octubre del año 2013, fue nombrado Vicepresidente Regional de Riesgos en el Grupo Financiero Ficohsa; a partir de agosto del año 2015 es nombrado mediante Junta Directiva como Vicepresidente de Banca Corporativa en Banco Ficohsa (Panamá), función que realiza hasta la fecha.

• **Roberto Mendieta - Vicepresidente Financiero**

Nacionalidad:	Panameño
Fecha de nacimiento:	26 de marzo de 1974
Domicilio comercial:	Costa del Este, Ave. Centenario, P.H. Dream Plaza, Banco Ficohsa, piso 16.
Apartado Postal:	0831-00754 Panamá, República de Panamá
Correo electrónico:	roberto.mendieta@fichosa.com
Teléfono:	(507)380-2300
Fax:	(507)340-4574

Posee una Maestría en Administración de empresas con especialización Administración Industrial y de la Tecnología de INCAE Business School, cuenta con más de 20 años de experiencia en empresas gubernamentales, transnacionales y bancarias en áreas de Finanzas.

En el año 2000, inició sus labores en el Ministerio de Economía y Finanzas desempeñando cargos como Líder de implantación de Sistemas Financieros y Líder de Sistemas Nacionales de Inversiones Públicas. En 2007 trabajó en la empresa SABMILLER (Cervecería Nacional) como Gerente de FP&A, en el año 2010 fue nombrado Head de FP&A liderando el equipo de gerentes de información financiera. En el 2011 inicia en Citibank ocupando el cargo de Gerente Senior de Proyectos y luego es nombrado Gerente Senior de Gastos. En el año 2016 es nombrado Gerente de Integración y Finanzas en ScotiaBank, en noviembre de 2016 ocupa el cargo de Gerente Sr. De Políticas Contables e Impuestos. En el año 2019 ocupó el cargo de VPA de Presupuesto y Rentabilidad en Multibank. En septiembre del 2020 fue nombrado por la Junta Directiva de Banco Ficohsa como Vicepresidente Financiero, función que realiza actualmente.



C. Asesores Legales

Asesor Legal Interno:

Ernesto Carrasco Vicepresidente Jurídico de Grupo Financiero Ficohsa

El asesor legal Interno del Emisor es el Sr. Ernesto Carrasco, Vicepresidente Jurídico de Grupo Financiero Ficohsa, con correo electrónico: ecarrasco@grupoficohsa.hn, con dirección comercial Tegucigalpa Edificio Plaza Victoria Colonia Las Colinas, Blvd. Francia 3878 Tegucigalpa, Honduras; Teléfono (504) 2207-9210 y Fax (504) 2239-6420.

Asesor Legal Externo:

Alemán, Cordero, Galindo & Lee - Asesor legal de la Emisión: El Emisor ha designado como su asesor legal externo para la preparación de la Emisión la firma Alemán, Cordero, Galindo & Lee. La persona de contacto Principal es el Lic. Arturo Gerbaud y su correo electrónico es agerbaud@alcogal.com.

Alemán, Cordero, Galindo & Lee está ubicado en Calle 53 Este, Marbella, Torre Humboldt, Piso 2, Ciudad de Panamá, República de Panamá. Teléfono No. 269-2620 y fax 263-5895. El apartado postal es 0819-09132.

D. Auditores

• **Auditor Interno Iraida Vargas Almengor**

Nacionalidad:	Panameña
Fecha de nacimiento:	07 de abril de 1976
Domicilio comercial:	Edificio Banco Ficohsa (Panamá), Calle 50
Apartado Postal:	0831-00754 Panamá, República de Panamá
Correo electrónico:	iraida.vargas@ficohsa.com
Teléfono:	(507)380-2300
Fax:	(507)340-4574

Licenciada en Finanzas; hizo además estudios de Maestría en Administración de Empresas y Maestría en Auditoría Forense, con experiencia profesional de 27 años en la Banca.

Inició su carrera en el área bancaria en instituciones financieras: Chase Manhattan Bank, HSBC Bank, Banistmo y ha fungido como Auditor Interno desde 2013. Cuenta con las certificaciones de AML y COSO. Ingresó a Banco Ficohsa (Panamá) en marzo de 2023 ejecutando el cargo de Gerente de Auditoría Interna.

• **Auditor Externo**

El auditor externo del Emisor es la firma de auditores **Deloitte, Inc.**, con domicilio en Costa del Este, Edificio Torre Banco Panamá, Avenida Boulevard y La Rotonda, Pisos 10, 11 y 12, Ciudad de Panamá, República de Panamá; Apartado 0816-01558, Ciudad de Panamá, República de Panamá; Teléfono: 303-4100; y Fax: 2692386. El contacto principal es el Sr. Luis Castro, con correo electrónico: lcastro@deloitte.com.

E. Designación por Acuerdo o Entendimientos

A la fecha, ningún Director, Dignatario, Ejecutivo, empleado, asesor del Emisor ha sido designado en su cargo sobre la base de arreglos o entendimientos con accionistas mayoritarios, clientes o suplidores del Emisor.

F. Compensación

Al 31 de diciembre de 2023 el Emisor pagó en concepto de salarios y beneficios (gastos de representación, horas extras, incentivos, prestaciones sociales, seguros, viáticos y asistencia médica) a los colaboradores la suma de B/. 9,419,343; (2022: B/. 8,017,323).

Los Directores y Dignatarios del Emisor reciben compensaciones en concepto de dietas por su participación en las reuniones de junta directiva. El monto de la compensación pagada a los Directores y Dignatarios en concepto de dietas para el año 2023 fueron B/. 350,500; (2022: B/. 325,500).

G. Prácticas de la Directiva

Con carácter general las funciones de la Junta Directiva quedan encuadradas en cuatro (4) grandes grupos:

1. Las relacionadas con la planificación y la estrategia corporativa.
2. Las relacionadas con la supervisión de aspectos claves de la empresa asociados, entre otros, con el ambiente de control, incluida la gestión de riesgos, la integridad de los sistemas contables y de información interna, los procesos de revelación de información, las relaciones con accionistas, inversores, grupos de interés y mercado en general, la gestión del recurso humano, incluido materias tales como remuneración, evaluación y sucesión, los conflictos de interés y las operaciones con partes vinculadas, etc.
3. Las relacionadas con el control sistemático de la gestión ordinaria a cargo de la Alta Gerencia de la Empresa Miembro, normalmente liderada por el Presidente Ejecutivo o Gerente General.

Las relacionadas con el gobierno de la empresa. La política de las Juntas Directivas del Grupo es delegar la gestión ordinaria de las empresas en el equipo de gerencia, y concentrar de esta manera su actividad en las funciones generales de planeación estratégica, supervisión, gobierno y control de la gestión ordinaria.

H. Empleados

Al 31 de diciembre de 2023, el Emisor tenía 189 empleados.

Banco Ficohsa (Panamá), S.A.

FORMULARIO IN-A - Informe de Actualización Anual

Al 31 de diciembre 2023

I. Propiedad accionaria

Banco Ficohsa (Panamá), S.A. es una subsidiaria 100% de Grupo Financiero Ficohsa, S.A., una entidad establecida en la República de Panamá, Al 30 de septiembre de 2014, la composición accionaria de Grupo Financiero Ficohsa era la siguiente:

Grupo Financiero Ficohsa	Valor nominal por acción	% Respecto del total de acciones comunes emitidas y en circulación	Número de accionistas	% Que representan respecto de la cantidad total de accionistas
	10,000	100%	1	100%

De acuerdo al Pacto Social del Emisor, todas las acciones comunes tendrán los mismos derechos y privilegios, y cada acción tendrá derecho a un voto en todas las Juntas Generales de Accionistas. No existe ningún acuerdo previo que pudiese en una fecha subsecuente resultar en un cambio de control accionario.

I- Partes relacionadas, vínculos y afiliaciones

El cuadro a continuación detalla las operaciones con partes relacionadas Al 31 de diciembre de 2023 y 2022

	Directores y personal gerencial	Compañías relacionadas	Compañías afiliadas	Casa Matriz	Total
2023					
Activos					
Depósitos en bancos	-	-	1,839,012	-	1,839,012
Cartera de créditos	3,619,668	18,237,708	-	-	21,857,376
Otros activos	-	27,125,434	6,229	-	27,131,663
Total de activos	3,619,668	45,363,142	1,845,241	-	50,828,051
Pasivos					
Depósitos de bancos	-	-	10,405,382	502,897	10,908,279
Depósitos de clientes	733,272	20,266,058	3,219,102	-	24,218,432
Deuda subordinada	515,000	2,575,000	-	-	3,090,000
Otros pasivos	-	232,346	16,623	-	248,969
Total de pasivos	1,248,272	23,073,404	13,641,107	502,897	38,465,680
Ingresos					
Ingresos por intereses	264,996	528,492	38,505	-	831,993
Ingresos por comisiones	18,796	33,431	37,765	6,375	96,367
Otros ingresos	-	1,307,718	-	-	1,307,718
Total de ingresos	283,792	1,869,641	76,270	6,375	2,236,078
Gastos					
Gastos por intereses	62,990	1,152,899	390,474	242,603	1,848,966
Gastos por comisiones	-	19,887	-	-	19,887
Gastos de personal y administrativos	2,469,232	-	-	-	2,469,232
Otros gastos	-	329,687	816,633	-	1,146,320
Total de gastos	2,532,222	1,502,473	1,207,107	242,603	5,484,405

MCh

Banco Ficohsa (Panamá), S.A.
FORMULARIO IN-A - Informe de Actualización Anual
Al 31 de diciembre 2023

2022	Directores y personal gerencial	Compañías relacionadas	Compañías afiliadas	Casa Matriz	Total
Activos					
Depósitos en bancos	-	-	2,336,660	-	2,336,660
Cartera de créditos	3,902,865	10,919,069	-	-	14,821,934
Otros activos	-	30,797,398	33,107	-	30,830,505
Total de activos	3,902,865	41,716,467	2,369,767	-	47,989,099
Pasivos					
Depósitos de bancos	-	-	5,051,654	1,288,848	6,340,502
Depósitos de clientes	799,874	11,131,509	11,029,249	-	22,960,632
Deuda subordinada	1,010,000	1,010,000	-	-	2,020,000
Otros pasivos	-	327,684	48,087	-	375,771
Total de pasivos	1,809,874	12,469,193	16,128,990	1,288,848	31,696,905
Ingresos					
Ingresos por intereses	267,013	552,135	92,879	-	912,027
Ingresos por comisiones	9,705	12,350	40,795	5,790	68,640
Otros ingresos	-	1,087,000	520,987	-	1,607,987
Total de ingresos	276,718	1,651,485	654,661	5,790	2,588,654
Gastos					
Gastos por intereses	82,684	549,333	67,784	59,596	759,397
Gastos por comisiones	-	49,249	-	-	49,249
Gastos de personal y administrativos	1,883,351	-	-	-	1,883,351
Otros gastos	-	521,028	1,163,433	-	1,684,461
Total de gastos	1,966,035	1,119,610	1,231,217	59,596	4,376,458

Al 31 de diciembre de 2023, los depósitos a plazo pasivos de parte relacionada devengan una tasa de interés promedio anual de 5.10% (2022: 3.34%).

Los préstamos otorgados a directores y personal clave de la Administración tienen vencimientos varios que van de febrero 2024 hasta febrero 2029, (2022: enero 2023 hasta diciembre 2026) y devengan una tasa de interés anual que oscila entre 3.85% y 17.99% (2022: 3.50% y 17.99%).

El Banco mantiene cuentas por cobrar y pagar con partes relacionadas extranjeras por contratos de servicios administrativos y gastos corporativos regionales, los cuales no generan intereses. Los servicios recibidos de las compañías relacionadas son revisados anualmente. Los costos incurridos por los servicios administrativos corporativos son reconocidos en el rubro de otros gastos en el estado de ganancia o pérdida y otro resultado integral.

El Banco mantiene cuentas por cobrar con compañías relacionadas los cuales generan intereses y son reconocidos en el rubro de otros ingresos en el estado condensado de ganancia o pérdida y otro resultado integral. Se detallan a continuación:

El 19 de mayo de 2022 se firmó una adenda al acuerdo de reconocimiento de deuda entre Alcance International (Panamá), S.A. (relacionada local) y el Banco, bajo una base estimada de B/.11,241,000 con los siguientes términos y condiciones: modificar la tasa de interés de 5.5% a 4.4% para el período 2022 y de 4.4% a 4.0% para el período 2023; este monto es reconocido en el rubro de otros ingresos en el estado de ganancia o pérdida y otro resultado integral.

ASLH

Banco Ficohsa (Panamá), S.A.

FORMULARIO IN-A - Informe de Actualización Anual

Al 31 de diciembre 2023

Al 31 de diciembre de 2023, el saldo adeudado por la compañía relacionada es B/.11,114,452 correspondientes a capital (31 de diciembre de 2022: B/.13,119,500 de los cuales B/.532,386 correspondía a intereses). El Banco ha reconocido una provisión para pérdidas crediticias esperadas sobre esta cuenta por cobrar por B/.207,109.

En reunión de Junta Directiva de Banco Ficohsa (Panamá), S.A., celebrada el día 24 de junio de 2022, se autorizó realizar un cambio en el modelo de negocio. Este cambio se basa en el proceso que ha iniciado el Banco consistente en la desinversión del negocio de Tarjetas de Créditos no asociadas a su negocio Core (Corporativo y Premier), que implicó ejecutar un cambio de estrategia del Banco y como consecuencia, se realizó la venta de cartera de dicho producto con medidas de alivio a una compañía relacionada. El valor neto de la cartera vendida en medida de alivio es de B/.22,179,392.

Al 31 de diciembre de 2023, se mantiene adenda al acuerdo de reconocimiento de deuda entre Assets Business International, S.A. (relacionada local) y el Banco, dicha adenda establece nuevo programa de pagos de acuerdo a la modificación de la tasa de interés de 4.5% a 4.0%; este ajuste fue reconocido en el segundo semestre del período 2023 en el rubro de otros ingresos en el estado de ganancia o pérdida y otro resultado integral. El saldo adeudado por la compañía relacionada es B/.17,092,442. El Banco ha reconocido una provisión para pérdidas crediticias esperadas sobre esta cuenta por cobrar por B/.874,351.



III PARTE
RESUMEN FINANCIERO

Se presenta un resumen financiero de los resultados de operación y cuentas del Balance del al cierre de 31 de diciembre 2023.

Propósito: Brindar al inversionista en un formato tabular sencillo y comprensible información relevante sobre el emisor y sus tendencias.

B. PRESENTACIÓN APLICABLE A EMISORES DEL SECTOR FINANCIERO				
ESTADO DE RESULTADOS	2023	2022	2021	2020
Ingresos por intereses	60,055,917	43,115,770	39,869,049	36,947,786
Ingresos Totales	69,924,018	52,947,415	48,385,430	45,668,800
Gastos por intereses	33,626,735	21,721,110	19,877,785	18,154,701
Gastos de Operación	59,871,205	46,941,337	45,250,935	44,488,606
Utilidad o Pérdida	6,006,078	3,064,224	724,386	4,136,592
Acciones emitidas y en circulación	3,700	3,700	3,400	3,400
Utilidad o Pérdida por Acción	2,717	1,623	901	213
Utilidad o Pérdida del periodo	10,052,813	6,006,078	3,064,224	724,386
BALANCE GENERAL	2023	2022	2021	2020
Prestamos	709,493,305	609,974,863	523,354,508	458,012,219
Efectivo, efectos de caja y depósitos en bancos	104,325,935	76,137,839	108,294,585	90,470,555
Depósito	103,784,820	75,527,791	107,826,642	89,768,370
Inversiones	187,111,801	148,979,970	93,407,494	60,336,815
Total de Activos	1,046,440,391	885,900,475	756,454,286	646,677,632
Total de Depósitos	886,214,621	753,231,549	645,599,082	566,160,912
Deuda Total	88,082,682	69,962,688	49,532,763	27,013,606
Pasivos Totales	978,881,637	826,985,853	708,060,609	610,218,766
Préstamos Netos	58,272,702	49,138,083	28,300,000	5,200,000
Obligaciones en valores	0	0	0	592,039
Acciones Preferidas	13,220,000	11,920,000	9,800,000	0
Acción Común	37,000,000	37,000,000	34,000,000	34,000,000
Capital Pagado	37,000,000	37,000,000	34,000,000	34,000,000
Operación y reservas	8,273,577	6,929,658	7,141,485	7,456,501
Patrimonio Total	67,558,754	58,914,622	48,393,677	36,458,866
Dividendo	2,924,382	823,770	0	0
Morosidad	11,473,342	13,136,287	11,955,936	8,567,184
Reserva	11,156,754	9,786,023	12,060,786	8,208,096
Cartera Total	716,656,134	616,452,929	532,967,386	462,157,615

**IV PARTE
ESTADOS FINANCIEROS**

Se adjuntan los estados financieros auditados al cierre del 31 de diciembre de 2023.

(Anexo 1)

V PARTE

ESTADOS FINANCIEROS DE GARANTES O FIADORES

NO APLICA.

VI PARTE

ESTADOS FINANCIEROS DEL FIDEICOMISO

NO APLICA.

VII PARTE

ACTUALIZACIÓN DEL INFORME DE CALIFICACION DE RIESGO

Al 27 de noviembre de 2023, Moody's Local ratifica la categoría BBB-.pa otorgada como Entidad a Banco Ficohsa (Panamá), S.A. (en adelante Ficohsa o el Banco). Esta calificación corresponde al primer semestre del período 2023.

ASL

[Handwritten signature]

VIII PARTE
DECLARACIÓN JURADA

IX
DIVULGACIÓN

De conformidad con los Artículos 2 y 6 del Acuerdo No.18-2000 de 11 de octubre de 2000, modificado por el Acuerdo No.8-2018 de 19 de diciembre de 2018, el emisor deberá divulgar el Informe de Actualización Anual entre los inversionistas y al público en general, dentro de los tres (3) meses siguientes al cierre del período fiscal correspondiente, por alguno de los medios que allí se indican.

1. Identifique el medio de divulgación por el cual ha divulgado o divulgará el Informe de Actualización Anual y el nombre del medio:

π El portal de Internet del Banco: www.ficohsa.com

π **Fecha de divulgación 03 de abril de 2024**

Este documento ha sido preparado con el consentimiento de que su contenido será puesto a disposición del inversionista y del público en general, a partir del 10 de abril de 2024.

FIRMAS



Alejandro E. Chamorro
Gerente General



Melva Martínez Cruz
Gerente de Contabilidad



Roberto Mendieta
Vicepresidente Financiero

Anexo 1

Estados financieros auditados



Banco Ficohsa (Panamá), S.A.

(Entidad 100% subsidiaria de Grupo Financiero Ficohsa, S.A.)

Estados financieros por el año terminado el
31 de diciembre de 2023 e Informe de los
Auditores Independientes del 1 de abril de
2024

*"Este documento ha sido preparado con el conocimiento
de que su contenido será puesto a disposición del público
inversionista y del público en general"*

ASCM
Unop

Banco Ficohsa (Panamá), S.A.

(Entidad 100% subsidiaria de Grupo Financiero Ficohsa, S.A.)

**Informe de los Auditores Independientes y estados financieros
al 31 de diciembre de 2023**

Contenido	Página
Informe de los Auditores Independientes	1 - 4
Estado de situación financiera	5
Estado de ganancia o pérdida y otro resultado integral	6
Estado de cambios en el patrimonio	7
Estado de flujos de efectivo	8
Notas a los estados financieros	9 - 87



Informe de los auditores independientes a la Junta Directiva de Banco Ficohsa (Panamá), S.A.

Informe sobre la auditoría de los estados financieros

Opinión

Hemos auditado los estados financieros de Banco Ficohsa (Panamá), S.A., ("el Banco"), los cuales abarcan el estado de situación financiera al 31 de diciembre de 2023, y el estado de ganancia o pérdida y otro resultado integral, el estado de cambios en el patrimonio y el estado de flujos de efectivo por el año terminado en esa fecha, y las notas a los estados financieros, incluyendo un resumen de las políticas contables significativas así como las notas explicativas de los estados financieros que incluyen información sobre las políticas contables significativas.

En nuestra opinión, los estados financieros adjuntos presentan razonablemente, en todos los aspectos importantes, la situación financiera del Banco al 31 de diciembre de 2023, y de su desempeño financiero y flujos de efectivo por el año terminado en esa fecha de acuerdo con las Normas Internacionales de Información Financiera (NIIF's).

Base para la opinión

Llevamos a cabo nuestra auditoría de acuerdo con las Normas Internacionales de Auditoría (NIA). Nuestras responsabilidades de conformidad con esas normas se describen detalladamente en la sección de *Responsabilidades del Auditor en la Auditoría de los Estados Financieros* de nuestro informe. Somos independientes del Banco de acuerdo con el Código de Ética del IESBA para los Contadores Profesionales (Código de Ética IESBA) y el Código de Ética Profesional para los Contadores Públicos Autorizados de Panamá (Capítulo IV de la Ley 280 del 30 de diciembre de 2021) y hemos cumplido nuestras otras responsabilidades éticas de conformidad con esos requerimientos y con el Código de Ética IESBA. Creemos que la evidencia de auditoría que hemos obtenido es suficiente y apropiada para proporcionar una base para nuestra opinión.

Asuntos clave de auditoría

Los asuntos clave de la auditoría son aquellos asuntos que, según nuestro juicio profesional, han sido de la mayor significatividad en nuestra auditoría de los estados financieros del período actual. Estos asuntos han sido tratados en el contexto de nuestra auditoría de los estados financieros en su conjunto y en la formación de nuestra opinión sobre estos, y no expresamos una opinión por separado sobre esos asuntos. Hemos determinado que los asuntos que se describen a continuación son los asuntos clave de la auditoría que se deben comunicar en nuestro informe.



Asuntos clave de auditoría

Provisión para préstamos incobrables

Véase Nota 10 de los estados financieros

Provisión para pérdidas crediticias esperadas en préstamos

La estimación de la provisión para pérdidas crediticias esperadas (PCE) en préstamos es uno de los estimados más significativos y complejos en la preparación de los estados financieros al 31 de diciembre de 2023.

Al 31 de diciembre de 2023, la PCE en préstamos es un área altamente subjetiva debido al nivel de juicio aplicado por la administración en la medición de las provisiones por deterioro sobre préstamos, los cuales representan el 67% de los activos del Banco.

Los procesos de estos modelos requieren un nivel incrementado de juicio en la determinación de las PCE considerando factores como la identificación y clasificación por etapas de los activos deteriorados o con un incremento significativo en el riesgo de crédito, desarrollo de la probabilidad de incumplimiento (PI), pérdida dada el incumplimiento (PDI) y el uso de supuestos como escenarios macroeconómicos y criterios de segmentación. Además, las revelaciones con respecto a la aplicación de la NIIF 9 por parte del Banco son clave para explicar los juicios clave y los insumos materiales en el resultado de las PCE.

Cómo el asunto fue abordado en nuestra auditoría

Nuestro trabajo sobre la estimación de la provisión para las PCE en préstamos se ha enfocado en la evaluación de los controles internos, así como la realización de pruebas de detalle sobre las provisiones de riesgo de crédito. Específicamente nuestros procedimientos de auditoría en esta área, incluye, entre otros:

- Probamos una muestra de préstamos significativos no identificados como deteriorados y retomamos las asunciones de la Administración sobre su conclusión de que el crédito no estaba deteriorado mediante el reproceso de la calificación crediticia del crédito utilizando la información crediticia y financiera actualizada del expediente de crédito y tomando en consideración, cuando estuviese disponible, información pública que mostrara un evento de deterioro.
- Probamos una muestra para préstamos deteriorados y evaluamos la medición del deterioro realizada por la Administración a través de: (a) evaluación del valor de los flujos por garantía a través de la revisión de la información que da el derecho al Banco sobre la garantía y la revisión de los valuadores independientes del Banco, (b) evaluación del valor neto de realización del avalúo y (c) recomputando el valor de las PCE.
- Pruebas de control, asistidas por nuestros especialistas en sistemas de información para probar las morosidades de la cartera de préstamos y para probar la exactitud e integridad de la información utilizada para el cómputo de los parámetros para el establecimiento de las PCE.
- Involucramos especialistas para reprocesar la metodología utilizada por la Administración en la determinación de las provisiones para las PCE, considerando las modificaciones efectuadas al modelo durante el año 2023. Probamos los modelos principales con respecto a: i) metodología utilizada para la estimación de los parámetros de pérdida esperada; ii) metodología utilizada para la generación de los escenarios macroeconómicos; iii) información utilizada en el cálculo y generación y iv) criterios para el incremento significativo del riesgo de crédito y la clasificación por etapas de los préstamos.

Deloitte.

Otra información

La Administración es responsable de la otra información. La otra información abarca el Informe de Actualización Anual, pero no incluye los estados financieros y en el informe del auditor sobre los mismos. El Informe de Actualización Anual se espera que esté disponible para nosotros después de la fecha del informe del auditor.

Nuestra opinión sobre los estados financieros no cubre la otra información y no expresaremos ninguna forma de conclusión de aseguramiento sobre la misma.

Junto con nuestra auditoría de los estados financieros, nuestra responsabilidad es leer la otra información arriba identificada cuando esté disponible y, al hacerlo, considerar si la otra información es materialmente inconsistente con los estados financieros o con nuestro conocimiento obtenido en la auditoría o que de otra manera parezca tener errores materiales.

Cuando leamos el Informe de Actualización Anual, si concluimos que hay un error material en el mismo, se requiere que comuniquemos el asunto a los encargados del gobierno corporativo y que el Banco atienda el error y prepare un Informe de Actualización Anual modificado para ser remitido a la Superintendencia del Mercado de Valores.

Responsabilidades de la administración y los encargados del gobierno por los estados financieros

La Administración es responsable de la preparación y presentación razonable de los estados financieros de acuerdo con las NIIF's y del control interno que la Administración determine como necesario para permitir la preparación de estados financieros que no contengan errores materiales, ya sea debido a fraude o error.

Al preparar los estados financieros, la Administración es responsable de evaluar la capacidad del Banco para continuar como empresa en funcionamiento, revelar, según sea aplicable, los asuntos relacionados con empresa en funcionamiento y usar la contabilización de situaciones de empresa en funcionamiento a menos que la Administración pretenda liquidar el Banco o cesar las operaciones, o no tiene una alternativa más realista que hacerlo.


Los encargados del gobierno son responsables de supervisar el proceso para reportar la información financiera del Banco.

Responsabilidades del auditor en la auditoría de los estados financieros

Nuestros objetivos son obtener la seguridad razonable de que los estados financieros en su conjunto no tienen errores materiales, ya sea debido a fraude o error, y emitir un informe del auditor que incluye nuestra opinión. La seguridad razonable es un alto nivel de seguridad, pero no es una garantía de que una auditoría llevada a cabo de acuerdo con las Normas Internacionales de Auditoría siempre detectará un error material cuando éste exista. Los errores pueden surgir de fraude o error y se consideran materiales si, individualmente o de manera acumulada, puede esperarse que influyan en las decisiones económicas de los usuarios realizadas tomando en cuenta estos estados financieros.

Como parte de una auditoría de acuerdo con las Normas Internacionales de Auditoría, ejercemos el juicio profesional y mantenemos el escepticismo profesional durante toda la auditoría. También:

- Identificamos y evaluamos los riesgos de error material en los estados financieros, debido a fraude o error, diseñamos y realizamos procedimientos de auditoría en respuesta a esos riesgos, y obtenemos evidencia de auditoría que sea suficiente y apropiada para proporcionar una base para nuestra opinión. El riesgo de no detectar un error material que resulte de fraude es mayor que uno que resulte de error, debido a que el fraude puede involucrar colusión, falsificación, omisiones intencionales, declaraciones erróneas, o la violación del control interno.
- Obtenemos un entendimiento del control interno relevante para la auditoría con el fin de diseñar procedimientos de auditoría que sean apropiados en las circunstancias, pero no para el propósito de expresar una opinión sobre la efectividad del control interno del Banco.
- Evaluamos lo apropiado de las políticas contables utilizadas y la razonabilidad de las estimaciones contables y las revelaciones relacionadas hechas por la Administración.



Deloitte.

- Concluimos sobre lo apropiado del uso por parte de la Administración de la contabilización de situaciones de empresa en funcionamiento y, con base en la evidencia de auditoría obtenida, si existe una incertidumbre material en relación con eventos o condiciones que puedan dar lugar a una duda significativa acerca de la capacidad del Banco para continuar como empresa en funcionamiento. Si concluimos que existe una incertidumbre material, se requiere que dirijamos la atención en nuestro informe de auditoría a las revelaciones relacionadas en los estados financieros o, si dichas revelaciones son inadecuadas, modifiquemos nuestra opinión. Nuestras conclusiones se basan en la evidencia de auditoría obtenida en la fecha de nuestro informe de auditoría. Sin embargo, los eventos o condiciones futuras pueden causar que el Banco deje de ser empresa en funcionamiento.
- Evaluamos la presentación, estructura y contenido generales de los estados financieros, incluyendo las revelaciones, y si los estados financieros representan las transacciones y eventos subyacentes de manera que logren su presentación razonable.

Comunicamos a los encargados del gobierno sobre, entre otros asuntos, el alcance y oportunidad planeados de la auditoría y los hallazgos de auditoría significativos, incluyendo cualquier deficiencia significativa en el control interno que identificamos durante nuestra auditoría.

También proporcionamos a los encargados del gobierno una declaración de que hemos cumplido con los requerimientos éticos relevantes acerca de la independencia y les comunicamos todas las relaciones y otros asuntos que razonablemente se puedan pensar como una ayuda a nuestra independencia, y cuando sea aplicable, salvaguardas relacionadas.

A partir de los asuntos comunicados a los encargados del gobierno, determinamos que esos asuntos fueron de la mayor importancia en la auditoría de los estados financieros del periodo actual y, por lo tanto, son los asuntos claves de la auditoría. Describimos estos asuntos en nuestro informe de auditoría a menos que las leyes o regulaciones impidan la revelación pública del asunto o cuando, en circunstancias extremadamente raras, determinamos que un asunto no debe comunicarse en nuestro informe de auditoría porque de manera razonable se pudiera esperar que las consecuencias adversas por hacerlo serían más que los beneficios de interés público de dicha comunicación.


Otros requerimientos legales y reglamentarios


En cumplimiento con la Ley 280 del 30 de diciembre de 2021, que regula la profesión del contador público autorizado en la República de Panamá, declaramos lo siguiente:

- Que la Dirección, Ejecución y Supervisión de este trabajo de Auditoría se ha realizado físicamente en territorio panameño.
- El equipo de trabajo que ha participado en la auditoría a la que se refiere este informe, está conformado por Karim A. Shaik P, Socio y Christian Mayorga, Gerente.


Deloitte, Inc.

1 de abril de 2024
Panamá Rep. de Panamá


Karim A. Shaik P.
C.P.A. 0358-2007



Banco Ficohsa (Panamá), S.A.


(Entidad 100% subsidiaria de Grupo Financiero Ficohsa, S.A.)

Estado de situación financiera**31 de diciembre de 2023**

(En balboas)

	Notas	2023	2022
Activos			
Efectivo y equivalentes de efectivo	7, 8	104,325,935	76,137,839
Activos financieros al valor razonable con cambios en otro resultado integral	9.1	54,553,429	4,574,673
Activos financieros a costo amortizado	9.2	132,558,372	144,405,297
Cartera de créditos, neta	7, 10	709,493,305	609,974,863
Activos por impuestos diferidos		1,025,314	933,040
Mobiliario, equipo y mejoras	11	8,890,503	9,493,716
Activos intangibles	12	1,774,527	2,051,054
Activos por derecho de uso, neto	13	2,280,060	2,838,402
Otros activos	7, 14	31,538,946	35,491,591
Total de activos		1,046,440,391	885,900,475
Pasivos y patrimonio			
Pasivos			
Depósitos de bancos	7, 15	11,679,817	15,846,541
Depósitos de clientes	7, 16	874,534,804	737,385,008
Obligaciones bancarias y financieras	17	58,272,702	49,138,083
Pasivos por arrendamientos	17	2,421,262	3,006,827
Deuda subordinada	7, 18	27,388,718	17,817,778
Otros pasivos	7, 19	4,584,334	3,791,616
Total de pasivos		978,881,637	826,985,853
Patrimonio			
Capital social	26.1	37,000,000	37,000,000
Acciones preferidas	26.2	13,220,000	11,920,000
Cambios netos en otro resultado integral		153,427	(73,282)
Reserva legal	30.4	8,273,577	6,929,658
Utilidad acumulada		8,911,750	3,138,246
Total de patrimonio		67,558,754	58,914,622
Total de pasivos y patrimonio		1,046,440,391	885,900,475

Las notas que se acompañan son parte integral de estos estados financieros.



Banco Ficohsa (Panamá), S.A.

(Entidad 100% subsidiaria de Grupo Financiero Ficohsa, S.A.)

**Estado de ganancia o pérdida y otro resultado integral
por el año terminado el 31 de diciembre de 2023
(En balboas)**

	Notas	2023	2022
Ingresos por intereses	7, 20	60,055,917	43,115,770
Gastos por intereses	7, 21	(33,626,735)	(21,721,110)
Ingresos financieros netos		<u>26,429,182</u>	<u>21,394,660</u>
Provisión para pérdidas esperadas depósitos en bancos	8	72,614	(86,636)
Provisión para pérdidas esperadas cartera de créditos	10	(4,988,420)	(5,826,379)
Provisión para pérdidas esperadas activos financieros	9.1,9.2	(510,474)	(270,567)
Ingresos financieros netos después de reservas para pérdidas crediticias esperadas		<u>21,002,902</u>	<u>15,211,078</u>
Ingresos por comisiones		7,520,498	6,600,238
Gastos por comisiones		(2,267,978)	(2,272,830)
Ingresos neto por comisiones	7, 22	<u>5,252,520</u>	<u>4,327,408</u>
Ganancia realizada en venta de inversiones		785,569	271,794
Otros ingresos	7, 23	<u>1,562,034</u>	<u>2,959,613</u>
Total de ingresos netos		<u>28,603,025</u>	<u>22,769,893</u>
Gastos de personal	7, 24	(9,419,343)	(8,017,323)
Gastos administrativos y otros gastos	7, 25	(8,861,955)	(9,546,658)
Total de gastos		<u>(18,281,298)</u>	<u>(17,563,981)</u>
Ganancia antes de impuesto sobre la renta		<u>10,321,727</u>	<u>5,205,912</u>
Impuesto sobre la renta	28	(268,914)	800,166
Ganancia del año		<u>10,052,813</u>	<u>6,006,078</u>
Otro resultado integral:			
Partidas que podrían ser realizadas subsecuentemente como ganancia o pérdida:			
Cambios netos en activos financieros a VROUI		1,193,078	264,556
Valuación del riesgo de crédito		(180,800)	108,390
Ganancia neta realizada y transferida a resultados		(785,569)	(271,794)
		<u>226,709</u>	<u>101,152</u>
Total de resultado integral del año		<u>10,279,522</u>	<u>6,107,230</u>

Las notas que se acompañan son parte integral de estos estados financieros.

Banco Ficohsa (Panamá), S.A.
(Entidad 100% subsidiaria de Grupo Financiero Ficohsa, S.A.)

Estado de cambios en el patrimonio
por el año terminado el 31 de diciembre de 2023
(En balboas)

		Capital social	Acciones preferidas	Cambios netos en otro resultado integral	Reserva legal	Utilidad acumulada	Total
Saldo al 31 de diciembre de 2021 (Auditado)		<u>34,000,000</u>	<u>9,800,000</u>	<u>(443,790)</u>	<u>7,141,485</u>	<u>(2,104,018)</u>	<u>48,393,677</u>
Ganancia del año		-	-	-	-	6,006,078	6,006,078
Otro resultado integral							
Valuación del riesgo de crédito		-	-	108,390	-	-	108,390
Cambios netos en el valor razonable de los activos financieros al valor razonable con cambios en OUI		-	-	262,118	-	-	262,118
Total de resultado integral del año		<u>-</u>	<u>-</u>	<u>370,508</u>	<u>-</u>	<u>6,006,078</u>	<u>6,376,586</u>
Transacciones atribuibles al accionista registradas directamente en el patrimonio							
Emisión de acciones comunes	26.1	3,000,000	-	-	-	-	3,000,000
Emisión de acciones preferidas	26.2	-	2,120,000	-	-	-	2,120,000
Dividendos declarados - acciones preferidas	26.2	-	-	-	-	(823,770)	(823,770)
Impuesto complementario		-	-	-	-	(151,871)	(151,871)
Total de transacciones atribuible al accionista registradas directamente en el patrimonio		<u>3,000,000</u>	<u>2,120,000</u>	<u>-</u>	<u>-</u>	<u>(975,641)</u>	<u>4,144,359</u>
Otras transacciones del patrimonio							
Reserva para bienes adjudicados para la venta	30.4.2	-	-	-	(211,827)	211,827	-
Saldo al 31 de diciembre de 2022		<u>37,000,000</u>	<u>11,920,000</u>	<u>(73,282)</u>	<u>6,929,658</u>	<u>3,138,246</u>	<u>58,914,622</u>
Ganancia del año		-	-	-	-	10,052,813	10,052,813
Otro resultado integral:							
Valuación del riesgo de crédito		-	-	(180,800)	-	-	(180,800)
Cambios netos en el valor razonable de los activos financieros al valor razonable con cambios en OUI		-	-	407,509	-	-	407,509
Total de resultado integral del año		<u>-</u>	<u>-</u>	<u>226,709</u>	<u>-</u>	<u>10,052,813</u>	<u>10,279,522</u>
Transacciones atribuibles al accionista registradas directamente en el patrimonio							
Emisión de acciones preferidas	26.2	-	1,300,000	-	-	-	1,300,000
Dividendos declarados - acciones comunes	26.1	-	-	-	-	(1,900,000)	(1,900,000)
Impuestos sobre dividendos - acciones comunes	26.1	-	-	-	-	(60,000)	(60,000)
Dividendos declarados - acciones preferidas	26.2	-	-	-	-	(876,711)	(876,711)
Impuestos sobre dividendos - acciones preferidas	26.2	-	-	-	-	(87,671)	(87,671)
Reserva regulatoria		-	-	-	1,343,919	(1,343,919)	-
Impuesto complementario		-	-	-	-	(11,008)	(11,008)
Total de transacciones atribuible al accionista registradas directamente en el patrimonio		<u>-</u>	<u>1,300,000</u>	<u>-</u>	<u>1,343,919</u>	<u>(4,279,309)</u>	<u>(1,635,390)</u>
Saldo al 31 de diciembre de 2023		<u>37,000,000</u>	<u>13,220,000</u>	<u>153,427</u>	<u>8,273,577</u>	<u>8,911,750</u>	<u>67,558,754</u>

Las notas que se acompañan son parte integral de estos estados financieros.

Banco Ficohsa (Panamá), S.A.

(Entidad 100% subsidiaria de Grupo Financiero Ficohsa, S.A.)

**Estado de flujos de efectivo
por el año terminado el 31 de diciembre de 2023
(En balboas)**

	Notas	2023	2022
Flujos de efectivo por actividades de operaciones:			
Ganancia del año		10,052,813	6,006,078
Descarte de activos	11	521	1,072
Depreciación y amortización	11, 12	1,291,016	1,844,242
Depreciación de activo por derecho de uso	13	558,342	649,339
Baja de activo por derecho de uso	13	-	(514,929)
Impuesto sobre la renta		268,914	(800,166)
Ganancia realizada por activos financieros		(785,569)	(271,794)
Provisión para pérdidas crediticias esperadas	8, 9.1, 9.2, 10, 19	5,426,280	6,183,582
Ingresos por intereses	20	(60,055,917)	(43,115,770)
Gastos de intereses	21	33,626,735	21,721,110
Otros gastos de reservas	25	(156,034)	239,659
Cambios netos en los activos y pasivos de operación:			
Aumento en cartera de créditos		(103,136,756)	(92,035,729)
Disminución (aumento) en otros activos		4,054,571	(19,524,835)
Disminución en depósitos de bancos		(4,166,724)	(8,989,748)
Aumento en depósitos de clientes		135,998,788	116,318,635
Aumento (disminución) en otros pasivos		846,826	(9,178,719)
Intereses ganados		57,660,400	41,474,269
Intereses pagados		(32,304,788)	(21,433,088)
Flujos neto de efectivo provisto por (utilizado en) actividades de operación		<u>49,179,418</u>	<u>(1,426,792)</u>
Flujos de efectivo por actividades de inversión:			
Compra en activos financieros al valor razonable con cambios en otras utilidades integrales		(89,705,047)	(650,000)
Compra en activos financieros a costo amortizado		(37,114,000)	(161,673,000)
Producto de la venta de activos financieros al valor razonable con cambios en otras utilidades integrales		33,528,400	-
Producto de la venta en activos financieros a costo amortizado	9.2	2,000,000	3,420,000
Redenciones y cancelaciones de activos financieros		54,397,458	104,655,767
Adquisición de mobiliario, equipo y mejoras	11	(387,832)	(355,455)
Adquisición de activos intangibles	12	(23,965)	(717,105)
Flujos neto de efectivo utilizado en las actividades de inversión		<u>(37,304,986)</u>	<u>(55,319,793)</u>
Flujos de efectivo por actividades de financiamiento:			
Producto de emisión de acciones comunes	26.1	-	3,000,000
Producto de emisión de acciones preferidas	26.2	1,300,000	2,120,000
Producto de obligaciones financieras	17	275,066,456	431,050,090
Pagos y cancelación de obligaciones financieras	17	(265,931,836)	(410,212,007)
Pasivos por arrendamiento	17	(585,566)	(392,603)
Deuda subordinada	18	9,400,000	-
Dividendos pagados	26.1	(1,900,000)	-
Dividendos pagados acciones preferidas	26.2	(876,711)	(823,770)
Impuesto pagados sobre dividendos de acciones		(147,671)	-
Impuesto complementario		(11,008)	(151,871)
Flujos neto de efectivo provisto por las actividades de financiamiento		<u>16,313,664</u>	<u>24,589,839</u>
Aumento (disminución) neta en el efectivo y equivalente de efectivo		28,188,096	(32,156,746)
Efectivo y equivalentes de efectivo al inicio del año	8	<u>76,137,839</u>	<u>108,294,585</u>
Efectivo y equivalentes de efectivo al final del año	8	<u>104,325,935</u>	<u>76,137,839</u>
Transacciones que no generan efectivo:			
Activos por derecho de uso y pasivos por arrendamiento	13	-	2,564,876

Las notas que se acompañan son parte integral de estos estados financieros.

Handwritten signatures and initials, including 'Ficohsa' and a signature that appears to be 'Ficohsa' or similar, located at the bottom right of the page.

Banco Ficohsa (Panamá), S.A.

(Entidad 100% subsidiaria de Grupo Financiero Ficohsa, S.A.)

Notas a los estados financieros por el año terminado el 31 de diciembre de 2023 (En balboas)

1. Información general

Banco Ficohsa (Panamá), S.A., (el "Banco"), es una sociedad anónima constituida bajo las leyes de la República de Panamá el 14 de enero de 2011, mediante Escritura Pública No.919 e inició operaciones el 4 de mayo de 2011.

Mediante Resolución SBP No.0162-2012 del 20 de diciembre de 2012, la Superintendencia de Bancos de Panamá, aprobó al Banco el cambio de Licencia Internacional a Licencia General, iniciando operaciones el 11 de marzo de 2013. La Licencia General le permite llevar a cabo el negocio de banca en Panamá así como en el exterior y realizar aquellas otras actividades que la Superintendencia de Bancos de Panamá autorice.

El Banco es subsidiaria 100% poseída por Grupo Financiero Ficohsa, S.A., una entidad establecida en la República de Panamá.

La oficina principal del Banco está ubicada en Costa del Este, Ave. Centenario P.H. Dream Plaza, piso 16, Panamá, República de Panamá.

2. Adopción de las nuevas y revisadas Normas Internacionales de Información Financiera (NIIF's)

2.1 Normas e interpretaciones adoptadas sin efectos sobre los estados financieros

Para el año terminado el 31 de diciembre de 2023 entraron en vigor las siguientes normas NIIF e interpretaciones de las mismas (en adelante, "CINIIF"), que no tuvieron un impacto en los estados financieros del Banco.

2.2 Las Normas Internacionales de Información Financiera emitidas que aún no son efectivas

A la fecha de autorización de estos estados financieros, el Banco no ha aplicado las siguientes NIIF nuevas y revisadas que han sido emitidas, pero no son aún efectivas y no han sido adoptadas por el Banco.


En la fecha de autorización de estos estados financieros, el Banco no ha aplicado las siguientes Normas NIIF nuevas y modificadas que se han emitido pero que aún no están vigentes:

Enmiendas a NIIF 10 e NIC 28 (enmiendas)	<i>Venta o contribución de activos entre un inversionista y su asociada o negocio conjunto</i>
Enmiendas a NIC 1 Enmiendas a NIC 1	<i>Clasificación de los pasivos como corrientes o no corrientes. Pasivos no corrientes con obligaciones de hacer y no hacer (covenants)</i>
Enmiendas a NIC 7 Enmiendas a NIIF 16	<i>Acuerdos de proveedores de financiamiento Pasivos por arrendamiento en una transacción de venta y arrendamiento en vía de regreso.</i>

La Administración no espera que la adopción de los estándares antes mencionados tenga un impacto importante en los estados financieros del Banco en períodos futuros, excepto como se indica a continuación:

Enmiendas a NIIF 10 e NIC 28 - Venta o contribución de activos entre un inversionista y su asociada o negocio conjunto

Las enmiendas a la NIIF 10 y la NIC 28 tratan situaciones donde hay una venta o contribución de activos entre un inversionista y su asociada o negocio conjunto. Específicamente, las enmiendas establecen que las ganancias o pérdidas resultantes de la pérdida de control de una subsidiaria que no contiene un negocio en



Banco Ficohsa (Panamá), S.A.

(Entidad 100% subsidiaria de Grupo Financiero Ficohsa, S.A.)

Notas a los estados financieros por el año terminado el 31 de diciembre de 2023 (En balboas)

una transacción con una asociada o un negocio conjunto que es contabilizada utilizando el método de participación, se reconocen en los resultados de la controladora sólo en la medida de la participación de los inversionistas no relacionados en esa asociada o empresa conjunta. Del mismo modo, las ganancias y pérdidas resultantes de la remediación de las inversiones retenidas en cualquier antigua subsidiaria (que se ha convertido en una asociada o un negocio conjunto que se contabiliza utilizando el método de participación) al valor razonable, se reconocen en los resultados de la controladora anterior, sólo en la medida de la participación de los inversionistas no relacionados en la nueva asociada o negocio conjunto.

La fecha de entrada en vigor de las enmiendas aún no ha sido fijada por el IASB; sin embargo, se permite la aplicación anticipada. La Administración del Banco prevé que la aplicación de estas enmiendas puede tener un impacto en los estados financieros del Banco en períodos futuros en caso de que tales transacciones surjan.

Enmiendas a NIC 1 - Presentación de estados financieros - Clasificación de pasivos como circulantes y no-circulantes

Las enmiendas a NIC 1 publicadas en enero de 2020, afectan solo a la presentación de los pasivos como circulantes y no circulantes en el estado de situación financiera y no el monto o momento en el cual se reconoce cualquier activo, pasivo, ingreso o gasto, o la información revelada acerca de esas partidas.

Las enmiendas aclaran que la clasificación de los pasivos como circulantes y no circulantes se basa en si los derechos en existencia al final del periodo de reporte, especifican que la clasificación no se ve afectada por las expectativas acerca de si el Banco ejercerá su derecho de aplazar la liquidación de un pasivo, explica que los derechos existen si las obligaciones contractuales (covenants) se cumplen al final del periodo de reporte e introduce la definición de 'liquidación' para dejar claro que la liquidación se refiere a la transferencia a la contraparte de efectivo, instrumentos de capital, otros activos u otros servicios.

Las enmiendas son aplicadas retrospectivamente para períodos anuales que inician en o después del 1 de enero de 2024, con la aplicación anticipada permitida. El IASB ha alineado la fecha efectiva con las enmiendas de 2022 a la NIC 1. Si el Banco aplica las enmiendas de 2020 en forma anticipada, se requiere también que aplique las enmiendas de 2022 en forma anticipada.

La Administración del Banco anticipa que la aplicación de estas enmiendas puede tener un impacto en los estados financieros del Banco en períodos futuros.

Enmiendas a NIC 1 - Presentación de estados financieros - Pasivos no corrientes con obligaciones de hacer y no hacer (covenants)

Las enmiendas especifican que solo los covenants que el Banco se le requiera cumplir en o antes del final del período de reporte, afectan a el derecho del Banco de diferir el pago del pasivo al menos por doce meses después de la fecha de reporte (y por lo tanto deben ser considerados en evaluar la clasificación de un pasivo como corriente y no corriente). Dichos covenants afectan si los derechos existen al final del período de reporte, incluso si el cumplimiento con el covenants es evaluado solo después de la fecha de reporte (por ejemplo, un covenants basado en la posición financiera del Banco a la fecha de reporte que está evaluada para cumplimiento solo después de la fecha de reporte).

El IASB también especifica que el derecho de diferir el pago de un pasivo al menos por doce meses después de la fecha de reporte no es afectado si el Banco solo tiene que cumplir con un covenants después del período de reporte. Sin embargo, si el derecho del Banco a diferir el pago de un pasivo está sujeto al cumplimiento de covenants dentro de doce meses después de la fecha de reporte, el Banco revela la información que haga que los usuarios de los estados financieros entiendan el riesgo de que los pasivos sean pagados dentro de los doce meses después del periodo de reporte. Esto incluiría información acerca de los covenants (incluyendo la naturaleza de los covenants y cuando el Banco requiere cumplirlos), el valor en libros de los pasivos relacionados y los hechos y circunstancias, si hay alguna, eso indica que el Banco puede tener dificultad para cumplir con los covenants.

Banco Ficohsa (Panamá), S.A.

(Entidad 100% subsidiaria de Grupo Financiero Ficohsa, S.A.)

Notas a los estados financieros por el año terminado el 31 de diciembre de 2023 (En balboas)

Las enmiendas son aplicadas de manera retrospectiva por períodos de reporte anual que comiencen en o después del 1 de enero de 2024. La aplicación anticipada de las enmiendas es permitida. Si el Banco aplica las enmiendas por un período previo, es también requerido que aplique las enmiendas de 2020 también de manera anticipada.

Los directores de la compañía tenedora anticipan que la aplicación de estas enmiendas puede tener un impacto en los estados financieros del Banco para períodos futuros.

Enmiendas a NIC 7 - Estado de flujos de efectivo e NIIF 7 Estados financieros: Revelaciones – Acuerdos de proveedores de financiamiento.

Las enmiendas adicionan una revelación en NIC 7 estableciendo que, el Banco requiere revelar información sobre acuerdos de proveedores de financiamiento, que permitan al usuario de los estados financieros evaluar los efectos de dichos acuerdos en los pasivos y flujos de efectivo de el Banco. En adición, NIIF 7 fue enmendada para adicionar los acuerdos de financiamiento de proveedores como un ejemplo dentro de los requerimientos para revelar información sobre la exposición del Banco a riesgos de concentración y de liquidez. El término "acuerdos de proveedores de financiamiento" no está definido. En su lugar, las enmiendas describen las características de un acuerdo por el cual el Banco se le requeriría proveer información.

Para cumplir el objetivo de la revelación, se requiere que el Banco revele en forma agregada para sus acuerdos de proveedores de financiamiento:


- Los términos y condiciones de los acuerdos.
- El valor en libros y otras líneas en los estados de posición financiera del Banco en las que se presenten los pasivos relativos a los acuerdos.
- El valor en libros y otras líneas por las que los proveedores han recibido pago de los proveedores de financiamiento.
- Rangos de días de pago para ambos, los pasivos financieros que son parte del acuerdo de proveedores de financiamiento y las cuentas por pagar comparables que no son parte de los acuerdos de proveedores de financiamiento.
- Información de riesgo de liquidez.

Las enmiendas contienen consideraciones de transición específicas para el primer período anual de reporte en el que el Banco aplique las enmiendas. Es aplicable para períodos de reporte que comiencen en o después del 1 de enero de 2024.

Enmiendas a NIIF 16 - Arrendamientos – Pasivo por arrendamiento en una venta y arrendamiento en vía de regreso

Las enmiendas a NIIF 16 adicionan requerimientos subsecuentes de medición para transacciones de venta y arrendamiento en vía de regreso que satisfacen los requerimientos de la NIIF 15 para que sean registrados como una venta. Las enmiendas requieren que el vendedor-arrendatario determine pagos de arrendamiento o pagos de arrendamiento revisados tales que el vendedor-arrendatario no reconozca una ganancia o pérdida que se relacione con el derecho de uso retenido por el vendedor-arrendatario después de la fecha de comienzo del arrendamiento.

Las enmiendas no afectan la ganancia o pérdida reconocida por el vendedor-arrendatario relativos a la terminación parcial o total de un arrendamiento. Sin estos nuevos requerimientos, un vendedor -arrendatario podría haber reconocido una ganancia en el derecho de uso que retiene, solamente por la remediación del pasivo por arrendamiento (por ejemplo, después de una modificación a un arrendamiento o cambio en el término de un arrendamiento) aplicando los requerimientos generales en NIIF 16. Esto podría haber ocurrido particularmente en el caso de arrendamientos en vía de regreso que incluyan pagos de arrendamiento que no dependan de un índice o tasa.



Banco Ficohsa (Panamá), S.A.

(Entidad 100% subsidiaria de Grupo Financiero Ficohsa, S.A.)

Notas a los estados financieros

por el año terminado el 31 de diciembre de 2023

(En balboas)

Como parte de las enmiendas, el IASB modificó un ejemplo ilustrativo en NIIF 16 y adicionó un nuevo ejemplo para ilustrar la medición subsecuente de un activo por derecho de uso y pasivo por arrendamiento en una transacción de venta y arrendamiento en vía de regreso con pagos variables que no dependen de un índice o tasa. Los ejemplos ilustrativos también aclaran que el pasivo que surge de una transacción de venta y arrendamiento en vía de regreso que califica como una venta conforme a NIIF 15, es un pasivo por arrendamiento.

La aplicación anticipada es permitida. Si un vendedor-arrendatario aplica las enmiendas en forma anticipada se debe revelar este hecho.

Un vendedor-arrendatario aplica las enmiendas retrospectivamente de acuerdo con la NIC 8 para transacciones de venta y arrendamiento en vía de regreso en las que entre después de la fecha inicial de aplicación, que es definida como el comienzo del período de reporte anual en el que el Banco aplicó inicialmente la NIIF 16.

La Administración del Banco anticipa que la aplicación de estas enmiendas puede tener un impacto en los estados financieros del Banco en períodos futuros si dichas transacciones surgen.

3. Políticas de contabilidad significativo

3.1 Base de presentación

Los estados financieros han sido preparados de acuerdo con las Normas Internacionales de Información Financiera (NIIF's).

Los estados financieros han sido preparados bajo la base del costo histórico o costo amortizado, exceptuando las inversiones a valor razonable con cambio en otro resultado integral (VRORI), las cuales se presentan a su valor razonable.


El costo histórico generalmente se basa en el valor razonable de la contraprestación entregada a cambio de bienes y servicios.

Valor razonable es el precio que se recibiría por vender un activo o pagar para transferir un pasivo en una transacción ordenada entre participantes del mercado en la fecha de valoración, independientemente de si ese precio es observable directamente o estimado utilizando otra técnica de valoración directa. Al estimar el valor razonable de un activo o un pasivo, se tiene en cuenta las características del activo o pasivo si los participantes del mercado toman en cuenta esas características a la hora de fijar el precio del activo o pasivo a la fecha de medición.

El valor razonable a efectos de valoración y/o revelación en los estados financieros se determina de la forma previamente dicha, a excepción de las transacciones de pagos basados en acciones que se encuentran dentro del alcance de la NIIF 2, las operaciones de leasing que están dentro del alcance de la NIIF 16, y mediciones que tienen algunas similitudes con valor razonable, pero que no son valor razonable, tales como el valor neto realizable de la NIC 2 o el valor en uso de la NIC 36.

Negocio en marcha

La Administración, al momento de aprobar los estados financieros, mantiene una expectativa razonable de que el Banco cuenta con los recursos adecuados para seguir funcionando en el futuro previsible. Por consiguiente, se continúa adoptando la base contable de negocio en marcha en la preparación de los estados financieros.



Banco Ficohsa (Panamá), S.A.

(Entidad 100% subsidiaria de Grupo Financiero Ficohsa, S.A.)

Notas a los estados financieros

por el año terminado el 31 de diciembre de 2023

(En balboas)

3.2 Moneda funcional y de presentación

Los estados financieros están presentados en Balboas, la moneda funcional y de presentación del Banco.

El balboa, unidad monetaria de la República de Panamá, está a la par y es de libre cambio con el Dólar de los Estados Unidos de América. La República de Panamá no emite papel moneda y en su lugar utiliza el Dólar norteamericano como moneda de curso legal y funcional.

3.2.1 Saldos y transacciones en moneda extranjera

Las transacciones en moneda extranjera son convertidas a la moneda funcional aplicando las tasas de cambio prevalecientes a las fechas de las transacciones. La ganancia o pérdida resultantes de la liquidación de esas transacciones y de la conversión a fin de año de activos y pasivos monetarios denominados en moneda extranjera son reconocidas en ganancia o pérdida, excepto cuando son diferidos en el patrimonio por calificar como cobertura de flujo de efectivo.

3.3 Activos financieros

El Banco reconoce inicialmente los activos financieros en la fecha de liquidación, que es la fecha en la que el Banco se convierte en parte de las disposiciones contractuales del instrumento.

Un activo financiero es medido inicialmente al valor razonable más, los costos de transacción que son atribuibles directamente a su adquisición o emisión.

La ganancia o pérdida en un activo financiero que se mida al valor razonable y que no forme parte de una relación de cobertura se reconocen en el estado de ganancia o pérdida y otro resultado integral.

La ganancia o pérdida en un activo financiero que se mida al costo amortizado y que no forme parte de una relación de cobertura se reconoce en el estado de ganancia o pérdida y otro resultado integral cuando el activo financiero que se dé de baja en cuentas haya sufrido un deterioro de valor o se reclasifique, así como mediante el proceso de amortización.

3.3.1 Clasificación

De acuerdo con la NIIF 9, el Banco clasifica sus activos financieros en el momento del reconocimiento inicial en las categorías de activos financieros que se analizan a continuación. Al aplicar esa clasificación, se considera que un activo financiero se mantiene para negociar si:

- Se adquiere o se incurre principalmente con el propósito de venderlo o recomprarlo a corto plazo, o
- En el reconocimiento inicial, forma parte de una cartera de instrumentos financieros identificados que se gestionan conjuntamente y para los cuales existe evidencia de un patrón real reciente de obtención de beneficios a corto plazo, o
- Es un derivado (a excepción de un derivado que es un contrato de garantía financiera o un instrumento de cobertura designado y efectivo).

3.3.1.1 Activos financieros

El Banco clasifica sus activos financieros como medidos posteriormente a costo amortizado o medidos al valor razonable con cambios en resultados sobre la base de:

- El modelo de negocio de la entidad para la gestión de los activos financieros.
- Las características de los flujos de efectivo contractuales del activo financiero.

Banco Ficohsa (Panamá), S.A.

(Entidad 100% subsidiaria de Grupo Financiero Ficohsa, S.A.)

Notas a los estados financieros

por el año terminado el 31 de diciembre de 2023

(En balboas)

Activos financieros medidos al costo amortizado

El costo amortizado de un activo financiero es el monto al cual el activo financiero se mide en el reconocimiento inicial menos los reembolsos del principal, más la amortización acumulada utilizando el método de interés efectivo de cualquier diferencia entre ese monto inicial y el monto de vencimiento, ajustado por cualquier pérdida. El valor bruto en libros de un activo financiero es el costo amortizado de un activo financiero antes de ajustar cualquier provisión para pérdidas.

Un instrumento de deuda se mide al costo amortizado si se mantiene dentro de un modelo de negocio cuyo objetivo es mantener activos financieros para cobrar flujos de efectivo contractuales y sus términos contractuales dan lugar a flujos de efectivo que son únicamente pagos de principal e intereses sobre el principal pendiente de pago.

El Banco incluye en esta categoría los préstamos por cobrar, algunas inversiones cuyo objetivo es obtener los flujos de efectivo contractuales y otras cuentas por cobrar.

Activos y pasivos financieros a valor razonable con cambios en resultados (VRCR)

Activos y pasivos financieros a valor razonable con cambios en resultados incluyen a) activos y pasivos con flujos de efectivo contractuales que no son SPPI; y/o b) activos y pasivos designados en VRCR utilizando la opción de valor razonable; y cuentas por cobrar (ganancias no realizadas) y cuentas por pagar (pérdidas no realizadas) relacionadas con instrumentos financieros derivados que no son designados como cobertura o que no califican para la contabilidad de cobertura.

Las ganancias o pérdidas no realizadas y realizadas en activos y pasivos para negociar son registradas en el estado de ganancias o pérdidas y otro resultado integral como ganancia (pérdida) de instrumentos financieros a valor razonable con cambios en resultados.

Activos financieros medidos a valor razonable con cambios en otro resultado integral (VRORI)

Un instrumento de deuda es medido a VRORI si cumple ambas de las siguientes condiciones y no ha sido designado como VRCR:

- El activo es mantenido dentro de un modelo negocios cuyo objetivo es cobrar los flujos de efectivo contractuales y vender estos activos financieros, y;
- Los términos contractuales del activo financiero establecen fechas específicas para los flujos de caja derivados solamente de pagos de principal e intereses sobre el saldo vigente.

El Banco reclasificará todos sus activos financieros, cuando, y solo cuando, cambie su modelo de negocio para la gestión de los activos financieros. No se reclasificará pasivo financiero alguno.

Las compras y ventas regulares de los activos financieros son reconocidas en la fecha de operación en la que el Banco se compromete a comprar o vender el activo.

3.4 Deterioro de los activos financieros

El Banco reconoce provisión por pérdidas crediticias esperadas (PCE) en los siguientes instrumentos financieros que no sean medidos a VRCR:

- Préstamos por cobrar;
- Valores de deuda de inversión;
- Otras cuentas por cobrar.

No se reconoce pérdidas crediticias esperadas en las inversiones de patrimonio.

Banco Ficohsa (Panamá), S.A.

(Entidad 100% subsidiaria de Grupo Financiero Ficohsa, S.A.)

Notas a los estados financieros

por el año terminado el 31 de diciembre de 2023

(En balboas)

Las pérdidas crediticias esperadas se requiere sean medidas mediante una provisión por pérdida a una cantidad igual a:

- PCE a 12 meses: son las pérdidas crediticias esperadas que resulten de posibles eventos de incumplimiento dentro de 12 meses posteriores a la fecha de presentación de estados financieros, (referidas como Bucket 1); o
- PCE durante el tiempo de vida: son las pérdidas crediticias esperadas que resulten de todos los posibles eventos de incumplimiento durante la vida esperada del activo financiero, (referidas como Bucket 2 y Bucket 3).

La provisión por pérdida por todas las PCE durante el tiempo de vida es requerida para un instrumento financiero si el riesgo de crédito en ese instrumento financiero se ha incrementado de manera importante desde el reconocimiento inicial. Para todos los otros instrumentos financieros, las PCE son medidas a una cantidad igual a las PCE de 12 meses.

Las PCE son un estimado ponderado de la probabilidad del valor presente de las pérdidas de crédito. Éstas son medidas como el valor presente de la diferencia entre los flujos de efectivo debidos al Banco según el contrato y los flujos de efectivo que el Banco espere recibir que surjan de la ponderación de múltiples escenarios económicos futuros, descontado a la tasa de interés efectiva (TIE) del activo.

3.4.1 Activos financieros deteriorados

Un activo financiero se considera como deteriorado cuando haya ocurrido uno o más eventos que tenga un efecto perjudicial en los flujos de efectivo estimados futuros del activo financiero. Los activos financieros deteriorados son referidos como activos de etapa o Bucket 3. La evidencia de deterioro del crédito incluye datos observables acerca de los siguientes eventos:

- Dificultad financiera importante del prestatario o emisor;
- Incumplimiento de las cláusulas contractuales, tal como un impago o un suceso de mora;
- Concesiones o ventajas que el Banco, por razones económicas o contractuales relacionadas con dificultades financieras del prestatario, le ha otorgado a éste, que no le habría otorgado en otras circunstancias;
- Probabilidad cada vez mayor de que el prestatario entre en quiebra o en otra situación de reestructuración financiera;
- La desaparición de un mercado activo para el activo financiero en cuestión, debido a dificultades financieras;
- La compra de un activo financiero con un gran descuento que refleje las pérdidas de crédito incurridas.

Puede que no sea posible identificar un único suceso concreto, sino que, por el contrario, el efecto combinado de varios sucesos pueda haber causado que el activo financiero pase a presentar un deterioro crediticio. El Banco valora si los instrumentos de deuda que sean activos financieros medidos a costo amortizado o a valor razonable con cambio en otro resultado integral (VRORI) presentan un deterioro en cada fecha de presentación de estados financieros. Para valorar si instrumentos de deuda soberana y corporativa presenta un deterioro, el Banco considera las calificaciones de riesgo de crédito. Las calificaciones de riesgo de crédito son definidas utilizando factores cuantitativos y cualitativos que son indicativos de riesgo de pérdida. Estos factores pueden variar dependiendo de la naturaleza de la exposición y el tipo de prestatario. En lo que respecta a las inversiones extranjeras el Banco utiliza las calificaciones de riesgo internacional de Fitch, Standard and Poor's o Moody's.

Un préstamo es considerado deteriorado cuando una concesión es otorgada al prestatario debido a un deterioro en la condición financiera del prestatario, a menos que haya evidencia de que como resultado del otorgamiento de la concesión el riesgo de no recibir los flujos de efectivo contractuales ha sido reducido de manera importante y no hay otros indicadores. Para los activos financieros donde están contempladas concesiones, pero no han sido otorgadas el activo se considera como deteriorado cuando haya evidencia observable de deterioro del crédito, incluyendo el cumplimiento de la definición de incumplimiento. La definición de incumplimiento incluye la improbabilidad de indicadores de pago e interrupción del respaldo si las cantidades tienen 90 días o más de vencidas.

Banco Ficohsa (Panamá), S.A.

(Entidad 100% subsidiaria de Grupo Financiero Ficohsa, S.A.)

Notas a los estados financieros por el año terminado el 31 de diciembre de 2023 (En balboas)

3.4.2 Definición de incumplimiento

La definición de incumplimiento es usada en la medición de la cantidad de las PCE y en la determinación de si la provisión por pérdida se basa en 12 meses o en las PCE durante el tiempo de vida, dado que el incumplimiento es un componente de la probabilidad incumplimiento (PI = probabilidad de incumplimiento) que afecta tanto la medición de las PCE y la identificación de un incremento significativo en el riesgo de crédito.

Al evaluar si un prestatario se encuentra en incumplimiento el Banco considera los siguientes indicadores:

- El prestatario tiene mora de más de 90 días en cualquier obligación de crédito.
- Incumplimiento de cláusulas contractuales o situación legal.

La definición de incumplimiento es ajustada para reflejar las diferentes características de los diferentes tipos de activos. Los sobregiros se considera que son deuda vencida una vez que el cliente ha incumplido el límite otorgado y no corrige su situación en un período de 30 días.

Cuando valora si el prestatario es improbable que pague todas sus obligaciones de crédito, el Banco toma en consideración indicadores tanto cualitativos como cuantitativos. La información valorada depende del tipo de activo, por ejemplo, en los préstamos corporativos un indicador cualitativo usado es el incumplimiento de acuerdos de pago, lo cual no es relevante para los préstamos de consumo. Factores cuantitativos, tales como morosidad y no-pago de otra obligación de la misma contraparte son factores clave en este análisis.

3.4.3 Incremento significativo en el riesgo de crédito

El Banco monitorea todos los activos financieros, que estén sujetos a requerimientos de deterioro para valorar si ha habido un incremento significativo en el riesgo de crédito desde el reconocimiento inicial. Si ha habido un incremento significativo en el riesgo de crédito el Banco medirá la provisión por pérdida con base a PCE durante el tiempo de vida.

Los escenarios económicos forman la base para la determinación de la probabilidad de incumplimiento en el reconocimiento inicial y en fechas de reporte posteriores. Diferentes escenarios económicos llevarán a una diferente probabilidad de incumplimiento.

Es la ponderación de esos diferentes escenarios, la que forma la base de la probabilidad ponderada de incumplimiento que es usada para determinar si el riesgo de crédito se ha incrementado de manera significativa.

Para los préstamos corporativos, la información prospectiva ('forward looking') incluye pronósticos de indicadores económicos de las industrias en las que las contrapartes del Banco operan, así como también información generada internamente sobre el comportamiento de pago del cliente. El Banco asigna sus contrapartes al grado interno relevante del riesgo de crédito dependiendo de la calidad de su crédito. La información cuantitativa es un indicador primario de incremento significativo en el riesgo de crédito y se basa en el cambio en la calificación crediticia del deudor a través del rating de calificación desde el reconocimiento inicial.

Los factores cualitativos que señalan incremento significativo en el riesgo de crédito son reflejados en los modelos de probabilidad de incumplimiento sobre una base oportuna. Sin embargo, el Banco considera por separado algunos factores cualitativos para valorar si el riesgo de crédito se ha incrementado de manera significativa.

Dado que un incremento significativo en el riesgo de crédito desde el reconocimiento inicial es una medida relativa, un cambio dado en términos absolutos, en la probabilidad de incumplimiento será más importante para un instrumento financiero con una probabilidad de incumplimiento inicial más baja que comparado con un instrumento financiero con una probabilidad de incumplimiento más alta.

Banco Ficohsa (Panamá), S.A.

(Entidad 100% subsidiaria de Grupo Financiero Ficohsa, S.A.)

Notas a los estados financieros

por el año terminado el 31 de diciembre de 2023

(En balboas)

3.4.4 Incorporación de información prospectiva ('forward looking')

El Banco usa la información prospectiva que esté disponible sin costo o esfuerzo indebido en su valoración del incremento significativo del riesgo de crédito, así como también en su medición de las PCE.

El Banco ha identificado y documentado los orientadores clave del riesgo de crédito y de las pérdidas de crédito para cada portafolio de instrumentos financieros y, usando el análisis estadístico de datos históricos, ha estimado las relaciones entre las variables macroeconómicas y el riesgo de crédito y las pérdidas de crédito. El Banco no ha hecho cambios en las técnicas de estimación o en los supuestos importantes hechos durante el período de presentación de reporte.

3.4.5 Medición de las PCE

Los insumos clave usados para la medición de las PCE son:

- Probabilidad de incumplimiento (PI);
- Pérdida dado el incumplimiento (PDI); y
- Exposición ante el incumplimiento (EI).

La medición de las PCE son derivadas de modelos estadísticos desarrollados internamente y otros datos históricos, y son ajustados para reflejar la información prospectiva de probabilidad ponderada.

La probabilidad de incumplimiento (PI) es un estimado de la probabilidad de incumplimiento durante un horizonte de tiempo dado. Es estimado en un punto del tiempo. El cálculo se basa en modelos estadísticos de clasificación, y valorado usando herramientas de clasificación personalizados para las diversas categorías de contrapartes y exposiciones.

Esos modelos estadísticos están basados en datos del mercado (cuando estén disponibles), así como también en datos internos que comprenden factores tanto cuantitativo como cualitativos. Las PI son estimadas considerando las maduraciones contractuales de las exposiciones y de las tasas estimadas de pago anticipado. La estimación se basa en condiciones corrientes, ajustada para tener en cuenta las condiciones futuras que impactarán la PI.

La pérdida dado el incumplimiento (PDI) es un estimado de la pérdida que surge en el incumplimiento. Se basa en la diferencia entre los flujos de efectivo contractuales y los que el Banco esperaría recibir, teniendo en cuenta los flujos de efectivo provenientes de cualquier colateral. Los modelos de PDI para activos garantizados consideran los pronósticos de la valuación futura teniendo en cuenta descuentos en la venta, tiempo para la realización del colateral y costo de la realización del colateral. Los modelos de PDI para los activos no garantizados consideran el tiempo de recuperación y tasas de recuperación. El cálculo se basa en los flujos de efectivo descontados, donde los flujos de efectivo son descontados a la tasa de interés efectiva (TIE) del activo.

La exposición ante el incumplimiento (EI) es un estimado de la exposición a una fecha futura de incumplimiento, teniendo en cuenta los cambios esperados en la exposición después de la fecha de presentación de reporte, incluyendo reembolsos de principal e intereses, y reducciones esperadas en las facilidades comprometidas.

Banco Ficohsa (Panamá), S.A.

(Entidad 100% subsidiaria de Grupo Financiero Ficohsa, S.A.)

Notas a los estados financieros por el año terminado el 31 de diciembre de 2023 (En balboas)

El enfoque de modelación del Banco refleja los cambios esperados en el saldo pendiente durante el tiempo de vida de la exposición del préstamo que sea permitida por los términos contractuales corrientes, tales como perfiles de amortización, reembolso o sobre-reembolso temprano, cambios en la utilización de compromisos suscritos y acciones de mitigación del crédito tomadas antes del incumplimiento. El Banco usa modelos de El que reflejan las características de los portafolios.

El Banco mide las PCE considerando el riesgo de incumplimiento durante el período contractual máximo (incluyendo las opciones de extensión) durante el cual la entidad está expuesta al riesgo de crédito y no a un período más largo, incluso si la extensión o renovación del contrato es práctica común de negocios. Sin embargo, para instrumentos financieros tales como tarjetas de crédito, facilidades de renovación de crédito y facilidades de sobregiro que incluyan tanto un compromiso de préstamo como un compromiso de suscripción, la capacidad contractual del Banco para solicitar el reembolso y cancelar el compromiso suscrito no limita la exposición del Banco ante pérdidas de crédito para el año contractual de notificación.

Para tales instrumentos financieros el Banco mide las PCE durante el período en que esté expuesta al riesgo de crédito y las PCE no serían mitigadas por acciones de administración del riesgo de crédito, incluso si ese período se extiende más allá del período contractual máximo. Esos instrumentos financieros no tienen un término fijo o una estructura de reembolso y tienen un período corto de cancelación contractual.

La medición de las PCE se basa en la probabilidad ponderada de la pérdida de crédito. Como resultado, la medición de la provisión por pérdida debe ser la misma independiente de si es medida sobre una base individual o una base colectiva.

3.4.6 Agrupaciones basadas en las características compartidas de los riesgos

Cuando las PCE son medidas sobre una base colectiva, los instrumentos financieros son agrupados con base en las características de riesgo compartidas, tales como:

- Tipo de instrumento;
- Grado del riesgo de crédito;
- Tipo de colateral;
- Fecha de reconocimiento inicial;
- Término restante hasta la maduración;
- Industria;
- Localización geográfica del prestatario;
- Rango de ingresos del prestatario; y
- El valor del colateral en relación con el activo financiero, si ello tiene un impacto en la probabilidad de que ocurra un incumplimiento.

Los grupos son revisados sobre una base regular para asegurar que cada grupo esté compuesto por exposiciones homogéneas.

3.4.7 Presentación de la provisión por PCE en el estado de situación financiera:

La provisión por PCE es presentada en el estado de situación financiera tal y como sigue:

- Para los activos financieros medidos a costo amortizado: como una deducción del valor en libros bruto de los activos;
- Para los instrumentos de deuda medidos a VRORI: ninguna provisión por pérdida es reconocida en el estado de situación financiera dado que el valor en libros es a valor razonable. Sin embargo, la provisión por pérdida se incluye como parte de la cantidad en la línea de cambios netos en otro resultado integral en patrimonio.

Banco Ficohsa (Panamá), S.A.

(Entidad 100% subsidiaria de Grupo Financiero Ficohsa, S.A.)

Notas a los estados financieros por el año terminado el 31 de diciembre de 2023 (En balboas)

3.4.8 Préstamos modificados o renegociados

Un préstamo modificado o renegociado es un préstamo cuyo prestatario está experimentando dificultades financieras, otras distintas a problemas que se consideran de liquidez temporales, y la renegociación constituye una concesión al prestatario. Una concesión puede incluir la modificación de términos tales como una extensión del plazo de vencimiento, la reducción en la tasa de interés establecida, la reprogramación de los flujos de efectivo futuros, y la reducción de la cantidad nominal del préstamo o la reducción de los intereses devengados, entre otros.

Cuando un activo financiero es modificado, el Banco verifica si esta modificación resulta en una baja en cuentas. De acuerdo con las políticas del Banco la modificación resulta en una baja en cuentas cuando da origen a términos significativamente diferentes. Para determinar si los términos modificados son significativamente diferentes a los términos contractuales originales, el Banco considera lo siguiente:

- Factores cualitativos, tales como flujos de efectivo contractuales después de la modificación ya no son SPPI, cambio de moneda o cambio de contraparte, la extensión del cambio en tasa de interés, vencimiento, acuerdos de pago. Si ellos no identifican de manera clara una modificación importante, entonces;
- Una valoración cuantitativa es realizada para comparar el valor presente de los flujos de efectivo contractuales restantes según los términos originales con los flujos de efectivo contractuales según los términos revisados, ambas cantidades descontadas al interés efectivo original.

Cuando los términos contractuales de un activo financiero son modificados y la modificación no resulta de una baja en cuentas, el Banco determina si el riesgo de crédito del activo financiero se ha incrementado de manera importante desde el reconocimiento inicial, haciéndolo mediante la comparación:

- El estimado de probabilidad de incumplimiento durante el tiempo de vida restante, basado en datos en el reconocimiento inicial y los términos contractuales originales; con la probabilidad de incumplimiento del tiempo de vida restante a la fecha de presentación de reporte, basado en los términos modificados.

En la modificación o renegociación de los flujos de efectivo contractuales del préstamo, el Banco deberá:

- Continuar con el tratamiento actual para el préstamo existente que ha sido modificado.
- Reconocer una ganancia o pérdida en la modificación calculando el importe en libros bruto del activo financiero como el valor actual de los flujos de efectivo contractuales renegociados o modificados, descontados a la tasa de interés efectiva previa a la modificación del préstamo.
- Evaluar si se ha producido un aumento significativo en el riesgo de crédito del instrumento financiero, comparando el riesgo de incumplimiento que se produce en la fecha de presentación (en base a los términos contractuales modificados) y el riesgo de impago que ocurre en el reconocimiento inicial (basada en los términos contractuales originales, sin modificar). El préstamo que se modifica no se considera automáticamente que tiene un riesgo menor de crédito.
- La evaluación debe considerar el riesgo de crédito a través de la vida esperada del activo basado en la información histórica y con visión prospectiva, incluyendo información sobre las circunstancias que llevaron a la modificación. La evidencia, de que los criterios para el reconocimiento de las pérdidas crediticias esperadas por el período de vida del instrumento ya no se cumplen, pueden incluir un historial a la fecha y el pago puntual en años subsiguientes.
- Un período mínimo de observación será necesario antes de que un activo financiero puede calificar para volver a una medición de pérdida crediticia esperada de 12 meses.
- Hacer las revelaciones cuantitativas y cualitativas apropiadas requeridas para préstamos renegociados o modificados para reflejar la naturaleza y efecto de tales modificaciones (incluyendo el efecto sobre la medición de las pérdidas crediticias esperadas) y cómo el Banco monitorea estos préstamos que han sido modificados.

Banco Ficohsa (Panamá), S.A.

(Entidad 100% subsidiaria de Grupo Financiero Ficohsa, S.A.)

Notas a los estados financieros

por el año terminado el 31 de diciembre de 2023

(En balboas)

3.4.9 Castigos

Los préstamos y los valores de deuda son castigados cuando el Banco no tenga expectativas razonables de recuperar el activo financiero (ya sea en su totalidad o una porción de él). Este es el caso cuando el Banco determina que el prestatario no tiene activos o fuentes de ingresos que pudieran generar suficientes flujos de efectivo para reembolsar las cantidades sujetas al castigo. Un castigo constituye un evento de des-reconocimiento. El Banco puede aplicar actividades que hacen forzoso el cumplimiento a los activos financieros castigados. Las recuperaciones resultantes de las actividades del Banco que hacen forzoso el cumplimiento resultarán en ganancias por recuperación de cartera.

3.5 *Depósitos de clientes, instrumentos de patrimonio emitidos y otros pasivos financieros*

3.5.1 Clasificación

Los instrumentos de deuda o patrimonio se clasifican como pasivos financieros o como patrimonio de acuerdo con el fundamento al arreglo contractual.

Un instrumento de patrimonio es cualquier contrato que evidencie un interés residual en los activos de una entidad después de deducir todos sus pasivos. Los instrumentos de patrimonio emitidos se registran por el importe recibido, netos de los costos directos de emisión.

Las acciones preferidas para las que no se tiene un vencimiento contractual y para las que la distribución a los tenedores de las acciones es a discreción del Banco ("El Emisor") son clasificadas como un instrumento de patrimonio.

Pasivos financieros medidos al valor razonable con cambios en resultados (VRCR): Un pasivo financiero se mide a VRCR si cumple con la definición de mantenido para negociar.

Pasivos financieros medidos al costo amortizado: Esta categoría incluye todos los pasivos financieros, distintos de los medidos al valor razonable con cambios en resultados. El Banco incluye en esta categoría depósitos de clientes, depósitos de bancos, obligaciones bancarias, deuda subordinada y otros pasivos financieros.

Acciones Preferidas: Las acciones preferidas se clasifican como parte del patrimonio, debido a que el Banco tiene total discreción en su redención y declaración de dividendos. El pago de los dividendos se deduce de los resultados acumulados.

3.5.2 Baja en cuentas de pasivos financieros

El Banco da de baja los pasivos financieros cuando, y solamente cuando, las obligaciones del Banco se liquidan, cancelan o expiran.

Banco Ficohsa (Panamá), S.A.

(Entidad 100% subsidiaria de Grupo Financiero Ficohsa, S.A.)

Notas a los estados financieros por el año terminado el 31 de diciembre de 2023 (En balboas)

3.6 Compensación de instrumentos financieros

Los activos y pasivos financieros son objeto de compensación, es decir, de presentación en el estado de situación financiera por su importe neto, sólo cuando las entidades dependientes tienen tanto el derecho, exigible legalmente, de compensar los importes reconocidos en los citados instrumentos, como la intención de liquidar la cantidad neta, o de realizar el activo y proceder al pago del pasivo de forma simultánea.

3.7 Intereses

Los intereses de ingresos y gastos son reconocidos en el estado de ganancia o pérdida y otro resultado integral bajo el método de tasa de interés efectiva para todos los instrumentos financieros que generan intereses.

El método de tasa de interés efectiva, es el método utilizado para calcular el costo amortizado de un activo o pasivo financiero y de distribuir el ingreso o gasto por intereses sobre un período de tiempo. La tasa de interés efectiva es la tasa que exactamente descuenta los flujos de efectivo estimados a través de la vida estimada de un instrumento financiero, o cuando sea apropiado en un período más corto, a su valor neto en libros.

Al calcular la tasa de interés efectiva, se estiman los flujos de efectivo considerando los términos contractuales del instrumento financiero; sin embargo, no considera las pérdidas futuras por riesgo de créditos.

El cálculo de la tasa de interés efectiva incluye los costos de transacción, los honorarios y comisiones pagadas o recibidas que son parte integral de la tasa de interés efectiva. Los costos de transacción incluyen costos incrementales que son directamente atribuibles a la adquisición o emisión de un activo o un pasivo financiero.

3.8 Ingresos por comisiones

Los honorarios, ingresos y gastos por comisiones que son parte integral de la tasa de interés efectiva de un activo o pasivo financiero se incluyen en la medición de la tasa de interés efectiva.

El ingreso por comisiones de la cartera de créditos y otras transacciones a mediano y largo plazo es registrado usando el método de interés efectivo, sobre una base devengada. Préstamos y avances devengan intereses hasta que son cobrados o se considere incobrable el crédito, momento en el que se dan de baja comisiones por origen de préstamos, netos de los costos de origen de préstamos directos, son diferidos y reconocidos durante la vida de los préstamos como un ajuste al rendimiento mediante la tasa de interés efectiva.

En el momento que las cuentas por cobrar se pagan en su totalidad, cualquiera de los importes pendientes de amortizar de las comisiones administrativas de préstamo, neto de costos de origen de préstamos directos, se reconocen como parte del ingreso por interés. Ingresos diferidos netos de los costos, se presentan bajo el rubro de cartera de créditos en el estado de situación financiera.

Otros ingresos, gastos por honorarios y comisiones son relacionados principalmente con honorarios por transacciones y servicios, los que son registrados como ingresos y gastos a medida que se den o reciben los servicios.

3.9 Efectivo y equivalentes de efectivo

El efectivo y equivalentes de efectivo incluye efectivo disponible en caja, documentos equivalentes que incluyen cheques y valores a cobro y pendientes de compensación altamente líquidos con vencimientos originales menores a 90 días, saldos disponibles mantenidos con bancos y otras instituciones financieras nacionales y extranjeras, sujetos a un riesgo poco significativo de cambios en su valor razonable.

El efectivo y equivalentes de efectivo se reconoce en el estado de situación financiera al costo amortizado.

Banco Ficohsa (Panamá), S.A.

(Entidad 100% subsidiaria de Grupo Financiero Ficohsa, S.A.)

Notas a los estados financieros por el año terminado el 31 de diciembre de 2023 (En balboas)

3.10 Mobiliario, equipo y mejoras

El mobiliario, equipo y mejoras se presentan al costo de adquisición, neto de la depreciación acumulada y las pérdidas por deterioro acumuladas que hayan experimentado. Las mejoras significativas son capitalizadas, mientras que las reparaciones y mantenimientos menores que no extienden la vida útil o no mejoran el activo son cargados directamente a gastos cuando se incurren.

La depreciación se carga a las operaciones corrientes y se calcula por el método de línea recta en base a la vida útil estimada de los activos:

	<u>Vida útil</u>
Mobiliario y equipo	3 - 10 años
Equipo de cómputo	2 - 5 años
Mejoras a la propiedad arrendada	5 - 10 años
Edificio y mejoras propias	5 - 40 años

Una partida de mobiliario, equipo y mejoras se da de baja a su eventual enajenación o cuando no se esperan beneficios económicos futuros que surjan del uso continuado del activo. Cualquier ganancia o pérdida resultante de la enajenación o retiro de una partida de mobiliario, equipo y mejoras se determina como la diferencia entre los ingresos de las ventas y el valor en libros del activo, y se reconoce en ganancia o pérdida.

La vida útil de los activos se revisa y se ajusta si es apropiado, en cada fecha de reporte. Los equipos se revisan para precisar deterioro siempre que los acontecimientos o los cambios en las circunstancias indiquen que el valor en libros puede no ser recuperable. El valor en libros se reduce inmediatamente a su valor recuperable si el valor en libros del activo es mayor que el valor recuperable estimado. La cantidad recuperable es la más alta entre el valor razonable del activo menos el costo de vender y su valor en uso.

3.11 Deterioro de activos no financieros

En la fecha de cada estado de situación financiera, el Banco revisa los importes en libros de sus activos tangibles e intangibles para determinar si existen indicios de que dichos activos hayan sufrido una pérdida por deterioro de su valor. Si existe cualquier indicio, el importe recuperable del activo se calcula con el objeto de determinar el alcance de la pérdida por deterioro de su valor (si la hubiera). En caso de que el activo no genere flujos de efectivo por sí mismo que sean independientes de otros activos, el Banco calcula el importe recuperable de la unidad generadora de efectivo a la que pertenece el activo.

Un activo tangible con una vida indefinida y los activos intangibles que aún no están disponibles para su uso son sometidos a una prueba de deterioro de valor una vez al año, o cuando haya indicio que el activo pueda estar deteriorado.

El importe recuperable es el valor superior entre el valor razonable menos el costo de venta y el valor de uso.

Al evaluar el valor de uso, los flujos de efectivo futuros estimados se descuentan a su valor actual utilizando un tipo de descuento antes de impuestos que refleja las valoraciones actuales del mercado con respecto al valor temporal del dinero y los riesgos específicos del activo para el que no se han ajustado los flujos de efectivo estimados.

Si se estima que el importe recuperable de un activo (o una unidad generadora de efectivo) es inferior a su importe en libros, el importe en libros del activo (unidad generadora de efectivo) se reduce a su importe recuperable. Inmediatamente se reconoce una pérdida por deterioro de valor como gasto.

Banco Ficohsa (Panamá), S.A.

(Entidad 100% subsidiaria de Grupo Financiero Ficohsa, S.A.)

Notas a los estados financieros por el año terminado el 31 de diciembre de 2023 (En balboas)

Cuando una pérdida por deterioro de valor revierte posteriormente, el importe en libros del activo (unidad generadora de efectivo) se incrementa a la estimación revisada de su importe recuperable, de tal modo que el importe en libros incrementado no supere el importe en libros que se habría determinado de no haberse reconocido ninguna pérdida por deterioro de valor para el activo (unidad generadora de efectivo) en ejercicios anteriores. La reversión de una pérdida por deterioro es reconocida en ganancia o pérdida inmediatamente.

Al 31 de diciembre de 2023, la Administración no ha identificado deterioro de los activos no financieros.

3.12 Arrendamientos

(i) El Banco como arrendatario

El Banco arrienda inmuebles y otros activos. Los términos de los contratos son negociados de manera individual y contienen diferentes características y condiciones.

El Banco evalúa si un contrato es o contiene un arrendamiento, al inicio del contrato. El Banco reconoce un activo por derecho de uso y un pasivo de arrendamiento correspondiente con respecto a todos los acuerdos de arrendamiento en los que es el arrendatario, excepto los arrendamientos a corto plazo (definidos como arrendamientos con un plazo de arrendamiento de 12 meses o menos) y arrendamientos de activos de bajo valor. Para estos arrendamientos, el Banco reconoce los pagos del arrendamiento como un gasto operativo de forma lineal durante el plazo del arrendamiento, a menos que otra base sistemática sea más representativa del patrón de tiempo en el que se consumen los beneficios económicos de los activos arrendados.

El pasivo por arrendamiento se mide inicialmente al valor presente de los pagos de arrendamiento que no se pagan en la fecha de inicio, descontados utilizando la tasa implícita en el arrendamiento. Si esta tasa no se puede determinar fácilmente, el Banco usa su tasa de endeudamiento incremental. La tasa incremental de fondeo utilizada se basó en la curva (tasa) del Banco, en donde la tasa incremental de endeudamiento se basó en el entorno económico, comparabilidad de mercado y términos.

El pasivo por arrendamiento se mide inicialmente al valor presente de los pagos futuros (se excluyen lo desembolsado antes o al inicio), descontados a la tasa incremental de endeudamiento del Banco. Los pagos futuros incluyen:

- Pagos fijos.
- Pagos variables que se basan en un índice o tasa.
- Montos que se espera que pague el arrendatario como garantías de valor residual.
- El precio de una opción de compra si el arrendatario está razonablemente seguro de ejercerla.
- Penalidades por rescisión del contrato de arrendamiento.

El pasivo por arrendamiento se presenta como una línea separada en el estado de situación financiera.

El Banco vuelve a medir el pasivo por arrendamiento (y realiza los ajustes correspondientes relacionados al activo por derecho de uso) siempre que:

- El plazo de arrendamiento ha cambiado o hay un cambio en la evaluación del ejercicio de una opción de compra, en cuyo caso el pasivo por arrendamiento se mide nuevamente descontando los pagos de arrendamiento revisados utilizando una tasa de descuento revisada.
- Los pagos de arrendamiento cambian debido a cambios en un índice o tasa o un cambio en el pago esperado bajo un valor residual garantizado, en cuyo caso el pasivo por arrendamiento se mide nuevamente descontando los pagos de arrendamiento revisados utilizando la tasa de descuento inicial (a menos que los pagos de arrendamiento cambien se debe a un cambio en una tasa de interés flotante, en cuyo caso se utiliza una tasa de descuento revisada).

Banco Ficohsa (Panamá), S.A.

(Entidad 100% subsidiaria de Grupo Financiero Ficohsa, S.A.)

Notas a los estados financieros

por el año terminado el 31 de diciembre de 2023

(En balboas)

- Se modifica un contrato de arrendamiento y la modificación del arrendamiento no se contabiliza como un arrendamiento separado, en cuyo caso el pasivo por arrendamiento se mide nuevamente descontando los pagos de arrendamiento revisados utilizando una tasa de descuento revisada.

El Banco no ha realizado esos ajustes durante el período presentado.

Los activos por derecho de uso comprenden la medición inicial del pasivo de arrendamiento correspondiente, los pagos de arrendamiento realizados en el día de inicio o antes y cualquier costo directo inicial. Posteriormente se miden al costo menos la depreciación acumulada y las pérdidas por deterioro.

Los activos por derecho de uso se deprecian durante el período más corto del plazo de arrendamiento y la vida útil del activo subyacente. Si un arrendamiento transfiere la propiedad del activo subyacente o el costo del activo por derecho de uso refleja que el Banco espera ejercer una opción de compra, el activo por derecho de uso relacionado se deprecia a lo largo de la vida útil del activo subyacente. La depreciación comienza en la fecha de inicio del arrendamiento.

3.13 Beneficios de empleados

Regulaciones laborales vigentes, requieren que al culminar la relación laboral, cualquiera que sea su causa, el empleador reconozca a favor del empleado una prima de antigüedad a razón de una semana de salario por cada año de servicio.

Adicionalmente, el Banco está obligado a indemnizar a aquellos empleados que sean despedidos sin causa justificada. No existe plan alguno de reducción material de personal que haga necesaria la creación de una reserva por el porcentaje exigido por las regulaciones laborales por este concepto.

El Banco ha establecido la reserva para prima de antigüedad del trabajador, consistente en el 1.92% del total de los salarios devengados, exigidos por las regulaciones laborales vigentes, los cuales están depositadas en un fondo de fideicomiso administrado con un agente fiduciario privado e independiente al Banco, dichos fondos están incluidos en las cifras de otros activos dentro del estado de situación financiera.

3.14 Impuesto sobre la renta

El impuesto sobre la renta del año comprende tanto el impuesto corriente como el impuesto diferido. El impuesto sobre la renta es reconocido en los resultados de operaciones del año corriente. El impuesto sobre la renta corriente se refiere al impuesto estimado por pagar sobre la utilidad gravable del año, utilizando la tasa vigente a la fecha del estado de situación financiera.

El impuesto diferido se reconoce sobre las diferencias temporales entre los valores según libros de los activos y pasivos informados para propósitos financieros, y los montos utilizados para propósitos fiscales. El monto de impuesto diferido está basado en la forma de realización de los activos y pasivos, utilizando la tasa de impuesto sobre la renta vigente a la fecha del estado de situación financiera.

3.15 Activos intangibles

Los activos intangibles están compuestos por los costos del programa y otros costos relacionados con la implementación del sistema de información. Con posterioridad a su reconocimiento inicial, estos activos intangibles se reconocen al costo menos la amortización acumulada y las pérdidas por deterioro y se amortizan en base a su vida útil estimada por la Administración hasta 10 años bajo el método de línea recta.

Banco Ficohsa (Panamá), S.A.

(Entidad 100% subsidiaria de Grupo Financiero Ficohsa, S.A.)

Notas a los estados financieros por el año terminado el 31 de diciembre de 2023 (En balboas)

Los activos intangibles son sujetos a evaluación periódica para determinar si existe algún indicio por deterioro o cuando haya eventos o cambios en las circunstancias que indiquen que el valor en libros puede no ser recuperable.

3.16 Bienes adjudicados para la venta

Los bienes adjudicados para la venta se presentan a su valor más bajo entre el valor en libros de los préstamos no cancelados y su valor estimado de mercado menos los costos de venta. Cualquier deterioro que afecte el valor de los bienes adjudicados, se ajusta contra una provisión que se registra en los resultados de operación.

3.17 Obligaciones bancarias y deuda subordinada

Las obligaciones bancarias y la deuda subordinada son reconocidas inicialmente al costo que corresponde, al valor razonable de la contraprestación recibida, posteriormente son medidos al costo amortizado.

Los gastos por intereses se reconocen sobre la base de acumulación y se calculan en función del capital pendiente de pago y el tipo de interés efectivo aplicable, que es la tasa que descuenta exactamente los pagos futuros de efectivo a través de la vida esperada de la obligación.

Los valores entregados como colaterales seguirán contabilizados en el estado financiero ya que la contraparte no tiene derecho de propiedad de los mismos a menos que haya un incumplimiento del contrato por parte del Banco.

4. Administración de riesgos financieros

4.1 Objetivos de la administración de riesgos financieros

Las actividades del Banco están expuestas a una variedad de riesgos financieros y esas actividades incluyen el análisis, la evaluación, la aceptación y administración de un cierto grado de riesgo o una combinación de riesgos. Tomar riesgos es básico en el negocio financiero y los riesgos operacionales son consecuencias inevitables de estar en el negocio.

El objetivo del Banco es, por consiguiente, lograr un balance apropiado entre el riesgo y el retorno y minimizar efectos adversos potenciales sobre la realización financiera del Banco.

Las políticas de administración de riesgo del Banco son diseñadas para identificar y analizar estos riesgos, para establecer límites y controles apropiados para el riesgo y para monitorear los riesgos y el cumplimiento de los límites por medio de sistemas de información fiables y actualizados. El Banco regularmente revisa sus políticas y sistemas de administración de riesgo para reflejar los cambios en el mercado, los productos y las mejores prácticas.

La administración del riesgo es realizada por la unidad de riesgo bajo las políticas aprobadas por el Comité de Riesgos y ratificada por la Junta Directiva. La unidad de riesgos identifica, evalúa, da cobertura, monitorea y administra los riesgos financieros relacionados a las operaciones del Banco por medio de reportes internos de riesgos que analizan las exposiciones de riesgos en base al grado y magnitud de los mismos.

Estos riesgos incluyen riesgo de mercado (abarcando el riesgo de moneda extranjera, el riesgo de tasa de interés del valor razonable y riesgo de tasa de interés de los flujos de efectivo), el riesgo de crédito y riesgo de liquidez.

Banco Ficohsa (Panamá), S.A.

(Entidad 100% subsidiaria de Grupo Financiero Ficohsa, S.A.)

Notas a los estados financieros por el año terminado el 31 de diciembre de 2023 (En balboas)

Para tal efecto, la Junta Directiva, ha nombrado comités que se encargan de la Administración y vigilancia periódica de los riesgos a los cuales está expuesto el Banco y que a continuación se detallan:

- Comité de Auditoría
- Comité de Cumplimiento
- Comité de Gestión de Riesgo
- Comité de Créditos
- Comité de Activos y Pasivos (ALCO)
- Comité de Inversiones

Mediante acta de Junta Directiva celebrada el 26 de octubre de 2023, se aprueba por unanimidad la eliminación del Comité de Inversiones de la estructura de Gobierno Corporativo actual del área de Tesorería, las funciones que desempeñaba dicho Comité, fueron unificadas en el Reglamento del Comité de ALCO aprobado por la Junta Directiva en su sesión del 27 de abril de 2023.

4.2 Riesgo de crédito

El riesgo de crédito es el riesgo de pérdidas como consecuencia de que un prestatario no pague a tiempo y en su totalidad sus obligaciones o que la contraparte con quien negocie incumpla una obligación contractual antes de liquidar un contrato y el efecto de tener que reemplazar la transacción para cuadrar la posición.

La exposición al crédito se da principalmente durante las actividades de créditos que conducen al otorgamiento de préstamos y adelantos y las actividades de inversiones que llevan títulos de valores y otras cuentas en la cartera de activos del Banco.

El riesgo de crédito, es el riesgo más importante para el Banco por lo que la Administración maneja cuidadosamente su exposición al riesgo de crédito a través de una política estricta para la administración del riesgo de crédito.

El Comité de Créditos revisa y aprueba cada préstamo nuevo y se mantiene un seguimiento permanente de las garantías y condición del cliente. Cuando se observan indicadores de deterioro crediticios en la condición financiera de algún cliente se le solicitan más garantías y se pone en un estado de seguimiento especial.

Riesgo de liquidación


Las actividades del Banco pueden generar un riesgo al momento de la liquidación de transacciones y negociaciones. El riesgo de liquidación, es el riesgo de pérdida debido al incumplimiento del Banco de su obligación de entregar efectivo, valores u otros activos según lo acordado por contrato.

Para ciertos tipos de transacciones, el Banco mitiga el riesgo realizando liquidaciones a través de un agente de liquidación para asegurar que una negociación se liquida sólo cuando ambas partes han cumplido con sus obligaciones contractuales de liquidación.

Los límites de liquidación forman parte del proceso de monitoreo de límites / aprobaciones de créditos descritos anteriormente. La aceptación del riesgo de liquidación en negociaciones libres de liquidaciones requiere aprobaciones específicas de transacciones o específicas de contrapartes del Banco.

Medición del riesgo de crédito

El Oficial de Riesgos, con el apoyo de la unidad de Administración de Portafolio, evaluará el riesgo de cada préstamo para estimar la posible pérdida, dentro de los noventa (90) días posteriores a la clasificación del préstamo en su respectiva categoría. Estas estimaciones de valores no recuperables del deudor constituyen las pérdidas incurridas de la operación.



Banco Ficohsa (Panamá), S.A.

(Entidad 100% subsidiaria de Grupo Financiero Ficohsa, S.A.)

Notas a los estados financieros por el año terminado el 31 de diciembre de 2023 (En balboas)

Dichas estimaciones se llevarán a cabo al evaluar la posición actual del cliente identificando mediante análisis cuantitativo y cualitativo, la posibilidad de recuperación del valor del préstamo. Para tal efecto, el análisis tomará en cuenta los estados financieros del deudor, el flujo de caja operativo del deudor, el valor de realización de los bienes en garantía, la calidad crediticia y el valor de los pagos que pudiesen ser recibidos de los codeudores o garantes, así como los modelos estadísticos de estimación de pérdidas que para tal efecto utilice el Banco. En la estimación de pérdidas, se deberá también tomar en consideración para todo tipo de crédito, la gestión administrativa que se lleva a cabo en los procesos de cobro.

Cuando la pérdida estimada por dichos modelos sea superior a la determinada por la categoría del cliente, el Oficial de Riesgos procederá inmediatamente a reclasificar las operaciones del mismo y llevará a cabo un ajuste a las reservas requeridas por el deudor, según las pérdidas estimadas.

Para la calificación externa de las inversiones en valores, el Banco toma en consideración las evaluaciones de las calificadoras de riesgos reconocidas o sus equivalentes, que son utilizadas por ALCO para la administración de los riesgos de crédito.

Políticas de control de límite de riesgo y mitigación

El Banco administra, limita y controla las concentraciones de riesgo de crédito donde sean identificadas, en particular, a contrapartes individuales y grupos, así también como a las industrias y los países.

El Banco estructura los niveles de riesgo de crédito que asume estableciendo límites en el monto del riesgo aceptado en relación con un prestatario o grupos de prestatarios, y segmentos industriales y geográficos. Tales riesgos son monitoreados sobre una base de rotación y sujeto a revisiones anuales o más frecuentes, según sea necesario. Los límites en el nivel de riesgo de crédito por producto, en el sector de la industria y por país, son aprobados por ALCO con base a los lineamientos de las políticas y de la Junta Directiva.

La exposición al riesgo de crédito es administrada también a través del análisis periódico de la capacidad de los prestatarios y los prestatarios potenciales para satisfacer las obligaciones de repago de los intereses y capital y cambiando estos límites de préstamos donde sean apropiados.

Otra medida de control y mitigación específica se describe a continuación:

Garantía - El Banco aplica directrices en la aceptabilidad de determinadas clases de garantías o de mitigación de los riesgos de créditos. Los principales tipos de garantía de préstamos y adelantos son los siguientes:

- Los colaterales financieros (depósitos a plazo);
- Las prendas sobre los activos de la empresa: locales, inventario, mobiliario y equipo;
- Las prendas sobre instrumentos financieros como los títulos de deuda y acciones.

Con el fin de minimizar las pérdidas, el Banco gestionará garantías adicionales de la contraparte tan pronto como se observen indicadores de deterioro pertinentes de los préstamos y adelantos.

Los colaterales mantenidos como garantía para los activos financieros, además de los préstamos y adelantos, están determinados por la naturaleza del instrumento. Los títulos de deuda y las letras del tesoro generalmente no están garantizados, con la excepción de los títulos e instrumentos similares respaldados por activos, que están garantizados por carteras de instrumentos financieros.

Banco Ficohsa (Panamá), S.A.

(Entidad 100% subsidiaria de Grupo Financiero Ficohsa, S.A.)

Notas a los estados financieros por el año terminado el 31 de diciembre de 2023 (En balboas)

Políticas de deterioro y reserva

Los sistemas internos y externos de clasificación se centralizan más en la proyección de calidad del crédito desde el inicio del préstamo y de las actividades de inversión.

La reserva de deterioro mostrada en el estado de situación financiera al 31 de diciembre de 2023 es derivada de cada una de las cinco categorías de calificación interna.

Medición de la pérdida crediticia esperada

Las entradas claves usadas para medir la pérdida crediticia esperada son:

- Probabilidad de incumplimiento (PI);
- Pérdida dado el incumplimiento (PDI).

Como se explicó anteriormente, estas cifras generalmente se derivan de modelos estadísticos desarrollados internamente y otros datos históricos y se ajustan para reflejar la información prospectiva ponderada por la probabilidad de incumplimiento.

PI es una estimación de la probabilidad de incumplimiento en un horizonte temporal dado. Se estima como en un punto en el tiempo. El cálculo se basa en modelos de calificación estadística, y evaluados utilizando herramientas de calificación adaptadas a las diversas categorías de contrapartes y exposiciones. Estos modelos estadísticos se basan en datos de mercado (cuando estén disponibles), así como en datos internos que comprenden tanto datos cuantitativos como factores cualitativos. Las PI se estiman considerando los vencimientos contractuales de las exposiciones y las tasas estimadas de prepago.

La estimación se basa en las condiciones actuales, ajustadas para tener en cuenta las estimaciones de las condiciones futuras que afectarán la PI. PDI es una estimación de la pérdida que surge por defecto. Se basa en la diferencia entre los flujos de efectivo contractuales debidos y aquellos que el prestamista esperaría recibir, teniendo en cuenta los flujos de efectivo de cualquier garantía.

Los activos consideran los modelos PDI para asegurados en las proyecciones de la valoración colateral futura teniendo en cuenta los descuentos de venta, el tiempo hasta la realización de las garantías, la colateralización y antigüedad de la reclamación, costo de realización de garantías y tasas de curación (es decir, salida del estado de incumplimiento). Los modelos PDI para activos no garantizados consideran el tiempo de recuperación, las tasas de recuperación y la antigüedad de las reclamaciones. El cálculo está en un descuento base de flujo de efectivo, donde los flujos de efectivo son descontados por la tasa de interés efectiva del préstamo.

La medición de pérdida crediticia esperada se basa en la pérdida crediticia promedio ponderada por probabilidad. Como resultado, la medición de la asignación por pérdida debe ser el mismo independientemente de si se mide de forma individual o colectiva (aunque la medición en la base colectiva es más práctica para grandes carteras de artículos). En relación con la evaluación de si ha habido un aumento en el riesgo de crédito, puede ser necesario realizar la evaluación de forma colectiva.

Cuando las pérdidas crediticias esperadas son medidas sobre una base colectiva, los instrumentos financieros son agrupados con base en las características de riesgo compartidas, tales como:

- Tipo de instrumento;
- Grado del riesgo de crédito;
- Tipo de colateral;
- Fecha de reconocimiento inicial;
- Término restante hasta la maduración;
- Industria;
- Localización geográfica del prestatario;
- Rango de ingresos del prestatario; y

Banco Ficohsa (Panamá), S.A.

(Entidad 100% subsidiaria de Grupo Financiero Ficohsa, S.A.)

Notas a los estados financieros por el año terminado el 31 de diciembre de 2023 (En balboas)

- El valor del colateral en relación con el activo financiero, si ello tiene un impacto en la probabilidad de que ocurra un incumplimiento (ratios préstamo-a-valor (LTV = loan-to-value) ratios).

Incremento significativo en el riesgo de crédito

El Banco monitorea todos los activos financieros, compromisos de préstamo emitidos y contratos de garantía financiera que estén sujetos a requerimientos de deterioro para valorar si ha habido un incremento importante en el riesgo de crédito desde el reconocimiento inicial.

Si ha habido un incremento importante en el riesgo de crédito, el Banco medirá la provisión por pérdida con base en el tiempo de vida más que 12 meses de las pérdidas de crédito esperada. La política de contabilidad del Banco es no usar el expediente práctico de que los activos financieros con riesgo de crédito 'bajo' a la fecha de presentación de reporte se considere que no han tenido un incremento importante en el riesgo de crédito. Como resultado, el Banco monitorea todos los activos financieros, compromisos de préstamo emitidos y contratos de garantía financiera que estén sujetos a deterioro, por el incremento importante en el riesgo de crédito.

Al valorar si el riesgo de crédito en un instrumento financiero se ha incrementado de manera importante desde el reconocimiento inicial, el Banco compara el riesgo de incumplimiento que ocurra en el instrumento financiero a la fecha de presentación de reporte basado en la madurez restante del instrumento con el riesgo de que ocurra un incumplimiento que fue anticipado por la madurez restante a la fecha corriente de presentación de reporte cuando el instrumento financiero fue primero reconocido. Al hacer esta valoración, el Banco considera información tanto cuantitativa como cualitativa que sea razonable y tenga respaldo, incluyendo experiencia histórica e información prospectiva que esté disponible sin costo o esfuerzo indebido, basada en la experiencia histórica del Banco y la valoración experta del crédito incluyendo información prospectiva.

4.2.1 Análisis de calidad de crédito

La siguiente tabla muestra la información relacionada a la calidad de crédito de los activos financieros:

	Exposición máxima	
	2023	2022
Depósitos en bancos	103,784,820	75,527,791
Activos financieros al valor razonable con cambios en otro resultado integral	54,553,429	4,574,673
Activos financieros a costo amortizado	132,558,372	144,405,297
Cartera de créditos	709,493,305	609,974,863
Total	1,000,389,926	834,482,624
Exposición de riesgo de crédito relacionado a operaciones fuera de balance:		
Cartas de crédito	14,118,767	12,953,852
Garantías bancarias	26,719,365	23,849,256
Total	40,838,132	36,803,108

El cuadro anterior representa el escenario más crítico de exposición al riesgo de crédito del Banco al 31 de diciembre de 2023, sin tener en cuenta las garantías de crédito o de otro incremento de la exposición al riesgo de crédito.

Banco Ficohsa (Panamá), S.A.

(Entidad 100% subsidiaria de Grupo Financiero Ficohsa, S.A.)

**Notas a los estados financieros
por el año terminado el 31 de diciembre de 2023
(En balboas)**

Para los activos del estado de situación financiera las exposiciones expuestas anteriormente se basan en los saldos netos en libros reportados en el estado de situación financiera.

El siguiente cuadro analiza la calidad crediticia de la cartera de crédito y la provisión para pérdidas crediticias esperadas mantenidas por el Banco:

	2023			Total
	PCE a 12 meses	PCE durante la vida total sin deterioro crediticio	PCE durante la vida total con deterioro crediticio	
Rango 1 - normal	614,340,050	82,767,733	11,248	697,119,031
Rango 2 - mención especial	59,037	4,177,004	72,819	4,308,860
Rango 3 - sub normal	85	7,909,944	206,868	8,116,897
Rango 4 - dudoso	1,109	-	528,642	529,751
Rango 5 - irrecuperable	-	-	6,581,595	6,581,595
Monto bruto	614,400,281	94,854,681	7,401,172	716,656,134
Intereses por cobrar	3,711,154	1,351,503	388,107	5,450,764
Intereses y comisiones no ganadas	-	-	-	(1,456,839)
Provisión para pérdidas crediticias esperadas	(3,004,062)	(2,496,090)	(5,656,602)	(11,156,754)
Valor en libros neto	615,107,373	93,710,094	2,132,677	709,493,305
Préstamos renegociados y reestructurados				
Monto bruto sin medida de alivio	2,771,794	800,514	636,232	4,208,540
Monto bruto con medida de alivio	-	3,736,717	64,275	3,800,992
Total cartera reestructurada	2,771,794	4,537,231	700,507	8,009,532
Provisión para pérdidas crediticias esperadas cartera reestructurada	(47,061)	(319,129)	(410,742)	(776,932)
Valor en libros cartera reestructurada	2,724,733	4,218,102	289,765	7,232,600

Banco Ficohsa (Panamá), S.A.
(Entidad 100% subsidiaria de Grupo Financiero Ficohsa, S.A.)

Notas a los estados financieros
por el año terminado el 31 de diciembre de 2023
(En balboas)

	2022			Total
	PCE a 12 meses	PCE durante la vida total sin deterioro crediticio	PCE durante la vida total con deterioro crediticio	
Rango 1 - normal	517,849,853	74,878,458	56,578	592,784,889
Rango 2 - mención especial	302,658	2,533,879	41,412	2,877,949
Rango 3 - sub normal	11,264	11,128,179	5,341,507	16,480,950
Rango 4 - dudoso	6,904	-	1,225,482	1,232,386
Rango 5 - irrecuperable	6,684	205	3,069,866	3,076,755
Monto bruto	518,177,363	88,540,721	9,734,845	616,452,929
Intereses por cobrar	2,524,580	946,607	609,471	4,080,658
Intereses y comisiones no ganadas	-	-	-	(775,385)
Reverso (pérdida) por cartera de préstamos modificados	-	-	-	2,684
Provisión para pérdidas crediticias esperadas	(3,018,363)	(1,971,206)	(4,796,454)	(9,786,023)
Valor en libros neto	517,683,580	87,516,122	5,547,862	609,974,863
Préstamos renegociados y reestructurados				
Monto bruto sin medida de alivio	5,169,221	862,497	3,042,930	9,074,648
Monto bruto con medida de alivio	-	3,823,225	142,224	3,965,449
Total cartera reestructurada	5,169,221	4,685,722	3,185,154	13,040,097
Provisión para pérdidas crediticias esperadas cartera reestructurada	(119,748)	(240,526)	(1,410,240)	(1,770,514)
Valor en libros cartera reestructurada	5,049,473	4,445,196	1,774,914	11,269,583

Préstamos reestructurados

Al 31 de diciembre de 2023, el Banco mantenía préstamos reestructurados migrados por B/.3,800,992 de los cuales B/. 26,359 corresponden a tarjetas de crédito y una provisión para pérdidas crediticias esperadas por B/.212,365. (31 de diciembre de 2022 B/.3,965,449 de los cuales B/.28,380 corresponden a tarjetas de crédito y se reconoció una provisión para pérdidas crediticias esperadas por B/.116,706).

Handwritten signatures:
FSLH
Banco

Banco Ficohsa (Panamá), S.A.

(Entidad 100% subsidiaria de Grupo Financiero Ficohsa, S.A.)

Notas a los estados financieros**por el año terminado el 31 de diciembre de 2023**

(En balboas)

El siguiente cuadro analiza la calidad crediticia de los activos financieros y su reserva por deterioro mantenidas por el Banco:

	A valor razonable OUI		A costo amortizado	
	PCE a 12 meses	Valuación del riesgo de crédito	PCE a 12 meses	Valuación del riesgo de crédito
2023				
Locales:				
AAA a BBB-	10,192,125	(38,741)	89,643,511	(731,129)
BB+ a B-	17,662,028	(68,609)	1,554,650	(2,578)
Valor en libros locales	27,854,153	(107,350)	91,198,161	(733,707)
Extranjeras:				
AAA a BBB-	995,130	(631)	27,514,018	(4,899)
BB+ a B-	24,578,816	(84,523)	13,010,348	(41,611)
Valor en libros extranjeros	25,573,946	(85,154)	40,524,366	(46,510)
Total	53,428,099	(192,504)	131,722,527	(780,217)
Intereses por cobrar	1,125,330	-	1,616,062	-
Total valor en libros	54,553,429	(192,504)	133,338,589	(780,217)

	A valor razonable OUI		A costo amortizado	
	PCE a 12 meses	Valuación del riesgo de crédito	PCE a 12 meses	Valuación del riesgo de crédito
2022				
Locales:				
AAA a BBB-	3,941,300	(10,717)	83,022,384	(257,163)
BB+ a B-	593,664	(987)	1,550,801	(2,572)
Valor en libros locales	4,534,964	(11,704)	84,573,185	(259,735)
Extranjeras:				
AAA a BBB-	-	-	33,547,094	(9,648)
BB+ a B-	-	-	25,064,815	(181,160)
Valor en libros extranjeros	-	-	58,611,909	(190,808)
Total	4,534,964	(11,704)	143,185,094	(450,543)
Intereses por cobrar	39,709	-	1,670,746	-
Total valor en libros	4,574,673	(11,704)	144,855,840	(450,543)

A continuación, se incluye información y las premisas utilizadas para estas revelaciones:

- *Deterioro en préstamos e inversiones* - El deterioro de los préstamos e inversiones se determina considerando el monto de principal e intereses, en base al incumplimiento de los términos contractuales. El Banco ha establecido reservas para cubrir las pérdidas incurridas en las carteras de préstamos e inversiones y otros activos financieros las cuales se encuentran descritas en la Nota 3.4.
- *Préstamos morosos, pero no deteriorados* - Corresponde a aquellos préstamos donde contractualmente el pago del capital o intereses se encuentra atrasado, pero que el Banco considera que no están deteriorados basado en nivel de garantías que se tiene disponible para cubrir el saldo del préstamo.

Banco Ficohsa (Panamá), S.A.

(Entidad 100% subsidiaria de Grupo Financiero Ficohsa, S.A.)

Notas a los estados financieros por el año terminado el 31 de diciembre de 2023 (En balboas)

- *Préstamos renegociados* - Corresponde a préstamos que principalmente debido a dificultades materiales en la capacidad de pago del deudor, otras distintas a problemas que se consideran de liquidez temporales, haya sido objeto de prórroga, arreglo de pago, reestructuración, refinanciamiento y cualquier otra modalidad que cause variaciones de plazo y/o monto u otros términos y condiciones del contrato original, que obedezcan a dificultades en la capacidad de pago del deudor.
- *Política de castigos* - Los préstamos son cargados a pérdidas cuando se determina que los mismos son incobrables. Esta determinación se toma después de considerar una serie de factores como: la incapacidad de pago del deudor, cuando la garantía es insuficiente o no está debidamente constituida, o se establece que se agotaron todos los recursos para la recuperación del crédito en la gestión de cobros realizada.

Los préstamos son castigados de acuerdo a lo establecido en el Artículo 27 del Acuerdo 4-2013 cuando presentan los siguientes días mora según corresponda el tipo de crédito:

- Créditos consumo a un plazo no mayor a 360 días mora.
- Créditos corporativos a un plazo no mayor a un año desde la fecha en la que fue clasificado en la categoría de irrecuperable, tomando en consideración lo siguiente:
 1. Son consideradas castigables todas las operaciones de crédito con destino corporativo sin garantía, que cuenten con 635 días de mora o más.
 2. Para los préstamos corporativos con garantía de un bien inmueble cuyo monto sea inferior al 50% del valor de la garantía, se considerarán para castigo los casos que presenten más de 725 días de atraso.

La información en el siguiente cuadro refleja la evaluación de la composición de los activos del Banco. Al 31 de diciembre de 2023, el Banco tenía colocado en instituciones con grado de Inversión B/. 130,098,053 de los cuales B/. 128,344,784 corresponden a capital y B/. 1,753,269 de intereses lo que representa el (70%) del portafolio de inversiones, (31 de diciembre de 2022: B/. 121,670,089 de lo cual B/. 120,510,778 corresponden a capital y B/. 1,159,311 de intereses y representa el 82% del portafolio de inversiones).

El portafolio del Banco, está compuesto por inversiones de alta liquidez con calificación AAA hasta BBB- que pueden ser convertibles en efectivo en un período menor a una semana, según las calificadoras de riesgo internacionales reconocidas como Standard & Poor's, Moody's y Fitch Ratings.

	A valor razonable OUI		A costo amortizado	
	2023	2022	2023	2022
Máxima exposición				
Valor en libros	54,553,429	4,574,673	132,558,372	144,405,297
Grado de inversión	11,187,255	3,941,300	117,157,529	116,569,478
Monitoreo estándar	42,240,844	593,664	14,564,998	26,615,616
Intereses por cobrar	1,125,330	39,709	1,616,062	1,670,746
Reserva por pérdida crediticia esperada	-	-	(780,217)	(450,543)
Total	54,553,429	4,574,673	132,558,372	144,405,297

En el cuadro anterior, se han detallado los factores de mayor exposición de riesgo del portafolio de inversiones.

Para manejar las exposiciones de riesgo financiero del portafolio de inversión, el Banco utiliza la calificación de las calificadoras externas, como a continuación se detalla:

Grado de calificación
Grado de inversión
Monitoreo estándar

Calificación externa
AAA, AA+, AA-, A+, A-, BBB+, BBB, BBB-
BB+, BB, BB-, B+, B, B-

Banco Ficohsa (Panamá), S.A.

(Entidad 100% subsidiaria de Grupo Financiero Ficohsa, S.A.)

Notas a los estados financieros por el año terminado el 31 de diciembre de 2023 (En balboas)

4.2.2 Colateral y otros avales contra sus exposiciones crediticias

El Banco mantiene colaterales sobre los préstamos otorgados a clientes correspondientes a depósitos pignorados en el Banco. Las estimaciones del valor razonable están basadas en el valor del colateral según sea el periodo de tiempo del crédito y generalmente no son actualizadas excepto si el crédito se encuentra en deterioro en forma individual.

Garantías para reducir el riesgo de crédito y su efecto financiero

El Banco mantiene garantías para reducir el riesgo de crédito y para asegurar el cobro de sus activos financieros expuestos al riesgo de crédito.

Los principales tipos de garantías tomadas con respecto a distintos tipos de activos financieros, se presentan a continuación:

	% de exposición que está sujeto a		Tipo de garantía
	2023	2022	
Cartera de créditos	81%	78%	Efectivo, propiedades muebles, propiedades inmuebles, títulos de valores

Los préstamos y adelantos a clientes están sujetos a evaluación crediticia individual y pruebas de deterioro. La solvencia general de un cliente corporativo tiende a ser el indicador más relevante de la calidad crediticia de los préstamos que le han brindado. Sin embargo, la garantía proporciona seguridad adicional. Se aceptan como garantía propiedades muebles e inmuebles, depósitos a plazo y otros gravámenes y garantías.

4.2.3 Préstamos hipotecarios residenciales

La siguiente tabla presenta el rango de relación de préstamos de la cartera hipotecaria con relación al valor de las garantías ("Loan To Value" - LTV). El LTV es calculado como un porcentaje del monto bruto del préstamo en relación al valor de la garantía. El monto bruto del préstamo, excluye cualquier pérdida por deterioro. El valor de la garantía, para hipotecas, está basado en el valor original de la garantía a la fecha de desembolso.

	2023	2022
Préstamos hipotecarios residenciales:		
Menos de 50%	241,035	268,414
Más de 90%	85,625	89,568
Total	326,660	357,982

Banco Ficohsa (Panamá), S.A.

(Entidad 100% subsidiaria de Grupo Financiero Ficohsa, S.A.)

**Notas a los estados financieros
por el año terminado el 31 de diciembre de 2023
(En balboas)**

La siguiente tabla presenta el rango de relación de préstamos deteriorados de la cartera hipotecaria con relación al valor de las garantías ("Loan To Value" - LTV).

	2023			2022		
	Monto bruto	Provisión por pérdida	Valor en libros	Monto bruto	Provisión por pérdida	Valor en libros
Préstamos hipotecarios residenciales:						
Menos de 50%	-	-	-	-	-	-
51% - 70%	-	-	-	-	-	-
Más de 90%	85,625	34,054	51,571	89,568	35,828	53,740
Total	85,625	34,054	51,571	89,568	35,828	53,740

4.2.4 Concentración del riesgo de crédito

El Banco monitorea la concentración de riesgo de crédito por sector y ubicación geográfica. El análisis de la concentración de los riesgos de crédito a la fecha de los estados financieros es el siguiente:

2023	Depósitos en bancos	A valor razonable OUI	A costo amortizado	Cartera de créditos
Concentración geográfica:				
Panamá	8,426,617	27,854,153	96,198,161	94,244,519
América Latina y el Caribe:				
Bermudas	-	3,770,960	4,344,640	-
Brasil	-	-	-	32,049
Chile	-	995,130	6,948,724	-
Colombia	-	-	2,943,501	9,500,000
Costa Rica	-	-	-	50,944,126
Ecuador	-	-	-	35,245,620
El Salvador	-	-	-	51,486,926
Guatemala	359,356	-	-	92,682,251
Honduras	1,148,223	-	-	103,435,101
Islas Cayman	-	6,130,587	829,736	-
Islas Vírgenes (Británicas)	-	-	3,854,690	-
México	-	-	-	30,950,534
Nicaragua	331,433	-	-	36,362,680
Perú	-	-	-	3,000,000
República Dominicana	-	4,551,300	-	4,892,277
Países bajos	-	458,955	-	25,695
Estados Unidos de América y Canadá	85,616,222	-	10,576,068	182,620,152
Europa y otros				
Alemania	7,920,187	-	-	585,153
Dinamarca	-	-	-	3,000,000
Hong Kong	-	-	-	12,638
Japón	-	-	-	500,000
Singapur	-	-	-	13,000,000
Suiza	-	-	4,989,226	1,144,729
República de Korea	-	-	-	2,782,700
República Popular China	-	-	-	208,984
Luxemburgo	-	9,667,014	1,037,781	-
	103,802,038	53,428,099	131,722,527	716,656,134
Intereses y comisiones descontadas no ganadas	-	-	-	(1,456,839)
Intereses por cobrar	-	1,125,330	1,616,062	5,450,764
Reserva por pérdida esperada	(17,218)	-	(780,217)	(11,156,754)
Total	103,784,820	54,553,429	132,558,372	709,493,305

Banco Ficohsa (Panamá), S.A.

(Entidad 100% subsidiaria de Grupo Financiero Ficohsa, S.A.)

**Notas a los estados financieros
por el año terminado el 31 de diciembre de 2023
(En balboas)**

2022	Depósitos en bancos	A valor razonable OUI	A costo amortizado	Cartera de créditos
Concentración geográfica:				
Panamá	35,147,762	4,534,964	89,673,041	108,950,521
América Latina y el Caribe:				
Bermudas	-	-	4,253,926	-
Bolivia	-	-	-	500,000
Cayman Island	-	-	809,023	-
Chile	-	-	6,900,536	-
Colombia	-	-	4,940,011	20,593,497
Costa Rica	-	-	-	52,898,618
Ecuador	-	-	-	30,312,299
El Salvador	-	-	-	82,300,861
Guatemala	213,454	-	-	127,359,094
Honduras	1,386,694	-	-	116,688,355
Islas Vírgenes (Británicas)	-	-	3,833,559	-
México	-	-	-	18,242,266
Nicaragua	736,512	-	-	30,495,237
Perú	-	-	6,001,374	-
República Dominicana	-	-	-	3,531,145
Países bajos	-	-	-	10,000,000
Estados Unidos de América y Canadá	38,127,676	-	10,562,452	6,408,000
Europa y otros				
Hong Kong	-	-	-	673,036
Uruguay	-	-	-	7,500,000
Suiza	-	-	4,982,875	-
Luxemburgo	-	-	11,228,297	-
	<u>75,612,098</u>	<u>4,534,964</u>	<u>143,185,094</u>	<u>616,452,929</u>
Intereses y comisiones descontadas no ganadas	-	-	-	(775,385)
Intereses por cobrar	5,525	39,709	1,670,746	4,080,658
Reverso (pérdida) por cartera de préstamos modificados	-	-	-	2,684
Reserva por pérdida esperada	(89,832)	-	(450,543)	(9,786,023)
Total	<u>75,527,791</u>	<u>4,574,673</u>	<u>144,405,297</u>	<u>609,974,863</u>

Las concentraciones geográficas de los préstamos están basadas en la ubicación de los clientes. Las concentraciones de las inversiones están basadas en la ubicación del emisor.

La exposición del Banco ante el riesgo de crédito por clase de activo financiero, la clasificación interna y el "Bucket" sin tener en cuenta los efectos de cualesquiera garantías u otros mejoramientos del crédito, se proporcionan en las tablas siguientes. A menos que sea señalado de manera específica, para los activos financieros, las cantidades en la tabla representan el valor en libros bruto. Para los compromisos de préstamo y los contratos de garantía financiera, las cantidades en la tabla representan las cantidades comprometidas o garantizadas, respectivamente.

Banco Ficohsa (Panamá), S.A.
(Entidad 100% subsidiaria de Grupo Financiero Ficohsa, S.A.)

Notas a los estados financieros
por el año terminado el 31 de diciembre de 2023
(En balboas)

2023	Etapa 1, 12 meses PCE	Etapa 2, PCE durante el tiempo de vida	Etapa 3, PCE durante el tiempo de vida	Total
Cartera de crédito a costo amortizado				
Corporativo				
CRC 1- 4 Riesgo bajo razonable	111,969,938	-	-	111,969,938
CRC 5- 6 Monitoreo	457,181,782	85,193,421	5,600,917	547,976,120
CRC 7+ 7 Subestandar	-	6,501,648	-	6,501,648
Valor en libros bruto	569,151,720	91,695,069	5,600,917	666,447,706
Provisión por PCE	(2,284,555)	(2,086,641)	(4,591,407)	(8,962,603)
Valor en libros	566,867,165	89,608,428	1,009,510	657,485,103
Comercio - Colectivo				
Corriente	5,231,237	1,328,156	-	6,559,393
1-30 días de atraso	1,625,000	-	-	1,625,000
61-90 días de atraso	-	-	-	-
Valor en libros bruto	6,856,237	1,328,156	-	8,184,393
Provisión por PCE	(36,742)	(107,583)	-	(144,325)
Valor en libros	6,819,495	1,220,573	-	8,040,068
Consumo				
Corriente	17,418,641	243,622	-	17,662,263
1-30 días de atraso	1,267,447	77,131	-	1,344,578
31-60 días de atraso	-	130,975	11,248	142,223
61-90 días de atraso	-	41,757	25,499	67,256
Más de 90 días de atraso	-	-	369,459	369,459
Valor en libros bruto	18,686,088	493,485	406,206	19,585,779
Provisión por PCE	(49,113)	(24,155)	(266,989)	(340,257)
Valor en libros	18,636,975	469,330	139,217	19,245,522
Vivienda				
61-90 días de atraso	-	241,035	-	241,035
Más de 90 días de atraso	-	-	85,625	85,625
Valor en libros bruto	-	241,035	85,625	326,660
Provisión por PCE	-	(49,328)	(34,054)	(83,382)
Valor en libros	-	191,707	51,571	243,278
Tarjeta de crédito				
Corriente	18,874,791	449,646	-	19,324,437
1-30 días de atraso	831,445	27,051	-	858,496
31-60 días de atraso	-	342,816	13,548	356,364
61-90 días de atraso	-	277,423	33,772	311,195
Más de 90 días de atraso	-	-	1,261,104	1,261,104
Valor en libros bruto	19,706,236	1,096,936	1,308,424	22,111,596
Provisión por PCE	(633,652)	(228,383)	(764,152)	(1,626,187)
Valor en libros	19,072,584	868,553	544,272	20,485,409
Total cartera créditos	614,400,281	94,854,681	7,401,172	716,656,134
Intereses por cobrar	3,711,154	1,351,503	388,107	5,450,764
Intereses y comisiones descontadas no ganadas				(1,456,839)
Saldo reserva	(3,004,062)	(2,496,090)	(5,656,602)	(11,156,754)
Total valor en libros	615,107,373	93,710,094	2,132,677	709,493,305
Operaciones fuera de balance				
Compromisos de préstamos y contratos de garantía				
CRC 1- a 4+ Riesgo bajo a razonable	-	-	-	-
CRC 5+ a 6 Monitoreo	40,838,132	-	-	40,838,132
Valor en libros bruto	40,838,132	-	-	40,838,132
Provisión por PCE	(75,119)	-	-	(75,119)
Provisión por PCE (tarjeta saldo 0.00)	(69,766)	-	-	(69,766)
Valor en libros	40,693,247	-	-	40,693,247

Banco Ficohsa (Panamá), S.A.
(Entidad 100% subsidiaria de Grupo Financiero Ficohsa, S.A.)

Notas a los estados financieros
por el año terminado el 31 de diciembre de 2023
(En balboas)

2022	Etapa 1, 12 meses PCE	Etapa 2, PCE durante el tiempo de vida	Etapa 3, PCE durante el tiempo de vida	Total
Cartera de crédito a costo amortizado				
Corporativo				
CRC 1- 4 Riesgo bajo razonable	108,810,653	-	2,000,000	110,810,653
CRC 5- 6 Monitoreo	360,236,285	78,476,435	5,500,000	444,212,720
CRC 7+ 7 Subestandar	-	4,553,609	-	4,553,609
Valor en libros bruto	469,046,938	83,030,044	7,500,000	559,576,982
Provisión por PCE	(1,954,176)	(1,449,888)	(3,778,947)	(7,183,011)
Valor en libros	467,092,762	81,580,156	3,721,053	552,393,971
Comercio - Colectivo				
Corriente	4,581,500	-	-	4,581,500
1-30 días de atraso	3,266,040	-	-	3,266,040
61-90 días de atraso	-	1,590,000	-	1,590,000
Valor en libros bruto	7,847,540	1,590,000	-	9,437,540
Provisión por PCE	(65,478)	(145,889)	-	(211,367)
Valor en libros	7,782,062	1,444,111	-	9,226,173
Consumo				
Corriente	17,276,367	374,739	-	17,651,106
1-30 días de atraso	2,398,384	129,233	-	2,527,617
31-60 días de atraso	-	2,202,474	58,056	2,260,530
61-90 días de atraso	-	211,623	39,934	251,557
Más de 90 días de atraso	-	-	1,029,667	1,029,667
Valor en libros bruto	19,674,751	2,918,069	1,127,657	23,720,477
Provisión por PCE	(60,656)	(72,250)	(419,059)	(551,965)
Valor en libros	19,614,095	2,845,819	708,598	23,168,512
Vivienda				
61-90 días de atraso	-	268,414	-	268,414
Más de 90 días de atraso	-	-	89,568	89,568
Valor en libros bruto	-	268,414	89,568	357,982
Provisión por PCE	-	(77,820)	(35,828)	(113,648)
Valor en libros	-	190,594	53,740	244,334
Tarjeta de crédito				
Corriente	20,902,871	-	-	20,902,871
1-30 días de atraso	705,263	-	-	705,263
31-60 días de atraso	-	405,798	-	405,798
61-90 días de atraso	-	328,396	-	328,396
Más de 90 días de atraso	-	-	1,017,620	1,017,620
Valor en libros bruto	21,608,134	734,194	1,017,620	23,359,948
Provisión por PCE	(938,053)	(225,359)	(562,620)	(1,726,032)
Valor en libros	20,670,081	508,835	455,000	21,633,916
Total cartera créditos	518,177,363	88,540,721	9,734,845	616,452,929
Intereses por cobrar	2,524,580	946,607	609,471	4,080,658
Intereses y comisiones descontadas no ganadas				(775,385)
Provisión para pérdida crediticia esperada				2,684
Saldo reserva	(3,018,363)	(1,971,206)	(4,796,454)	(9,786,023)
Total valor en libros	517,683,580	87,516,122	5,547,862	609,974,863
Operaciones fuera de balance				
Compromisos de préstamos y contratos de garantía				
CRC 1- a 4+ Riesgo bajo a razonable	-	-	-	-
CRC 5+ a 6 Monitoreo	36,803,108	-	-	36,803,108
Valor en libros bruto	36,803,108	-	-	36,803,108
Provisión por PCE	(79,031)	-	-	(79,031)
Provisión por PCE (tarjeta saldo 0.00)	(119,962)	-	-	(119,962)
Valor en libros	36,604,115	-	-	36,604,115

Banco Ficohsa (Panamá), S.A.

(Entidad 100% subsidiaria de Grupo Financiero Ficohsa, S.A.)

Notas a los estados financieros por el año terminado el 31 de diciembre de 2023 (En balboas)

Incorporación de información con visión prospectiva

Para el año que termina el 31 de diciembre de 2023, y dado a los efectos en la economía producto de la pos-pandemia, el Banco realizó la actualización de cada uno de los parámetros del Modelo de Pérdida Esperada de NIIF9 entre ellos: Probabilidades de Incumplimiento (PI, Loss Given Default (PDI), Modelo Forward Looking, Factor CCF y ponderaciones de tres de escenarios del modelo Forward Looking. El impacto de estos ajustes fue un incremento en la provisión para pérdidas esperadas por valor de B/.1.1 mil aproximadamente.

El Banco incorpora información del ambiente económico desde un punto de vista prospectiva, al momento de medir el riesgo crediticio de la cartera crediticia. En términos generales para la construcción de los escenarios prospectivos se toma en cuenta la siguiente información.

- i. **Variables de ciclo económico:** Variables que nos indica la actividad económica y su ciclo de negocios, entre ellas están : Índice Mensual de Actividad Económica ,Crédito Interno,Exportaciones Totales y las Importaciones de Bienes de Consumo.

La información de la expectativa de comportamiento de estas variables puede provenir de las siguientes fuentes: Bancos Centrales y publicaciones realizadas por los gobiernos, agencias supranacionales, sector privado, proyecciones de académicos, entre otras.

Con esta información se construyen cuatro escenarios los cuales son aplicados a la cartera de acuerdo a la vulnerabilidad que tengan los diferentes sectores económicos que la compongan.

- 1) Escenario central: Este contempla el escenario macroeconómico más probable y se basa en la información pública disponible para estimar el posible comportamiento de las variables macroeconómicas.
- 2) Escenario magnificado: Este escenario contempla un retroceso y/o severidad de las medidas de confinamiento a raíz del COVID-19 lo que alarga los efectos producidos por la pandemia.
- 3) Escenario recuperación en V: Este escenario parte del escenario central en las cuales la recuperación es acelerada producto de la disponibilidad de vacunas, tratamientos efectivos y políticas enfocadas al aceleramiento de la recuperación por parte de los gobiernos.

Escenario de crisis de confianza: El escenario de más baja probabilidad el cual contempla pérdida de confianza en la moneda y en la economía en general. Dado que en periodo 2022 el Banco realizó la actualización de los parámetros del Modelo de Pérdida Esperada, se tomó la determinación de excluir de las ponderaciones este escenario.

En estos escenarios se toma entonces la variación porcentual que pueden sufrir las variables macroeconómicas de cada uno de los países para determinar los efectos sobre la tasa de morosidad.

Banco Ficohsa (Panamá), S.A.

(Entidad 100% subsidiaria de Grupo Financiero Ficohsa, S.A.)

**Notas a los estados financieros
por el año terminado el 31 de diciembre de 2023
(En balboas)**

El cuadro a continuación, muestra los escenarios los cuales son aplicados a la cartera de acuerdo a la vulnerabilidad que tengan los diferentes sectores económicos que la compongan:

31 de diciembre 2023:

Escenario central						
Año	M1	CRI	INF	TAML	IMAE	M2
2022	5.5%	6.0%	6.0%	4.0%	6.0%	
2023	0.0%	6.0%	2.8%	0.0%	3.6%	1.0%
2024	3.0%	5.0%	2.5%	-10.0%	3.2%	2.0%
2025	3.0%	5.0%	3.0%	-5.0%	3.0%	4.0%
2026	3.0%	5.0%	3.0%	0.0%	3.0%	4.0%

Escenario magnificado					
IMAE	CONS	CRI	EXP	INF	M2
1.5%	8.0%	8.0%	14.0%	7.2%	
-3.0%	4.5%	3.8%	-0.5%	-7.4%	-3.0%
0.0%	3.5%	3.5%	-10.5%	-7.8%	-2.0%
0.0%	3.5%	4.0%	-5.5%	-8.0%	0.0%
0.0%	3.5%	4.0%	-0.5%	-8.0%	0.0%

Escenario recuperación en V						
Año	IMAE	CONS	CRI	EXP	INF	M2
2022	7.5%	4.0%	4.0%	-6.0%	4.8%	
2023	3.2%	7.7%	1.8%	0.6%	14.6%	5.0%
2024	6.2%	6.7%	1.5%	-9.4%	14.2%	6.0%
2025	6.2%	6.7%	2.0%	-4.4%	14.0%	8.0%
2026	6.2%	6.7%	2.0%	0.6%	14.0%	8.0%

31 de diciembre 2022:

Escenario central					
Año	IMAE	CONS	CRI	EXP	INF
2022	5.5%	6.0%	6.0%	4.0%	6.0%
2023	2.5%	1.5%	4.0%	3.5%	5.0%
2024	2.0%	1.5%	4.0%	2.0%	4.0%
2025	3.0%	3.0%	4.0%	1.5%	3.0%
2026	3.0%	3.0%	4.0%	1.5%	3.0%

Escenario magnificado				
IMAE	CONS	CRI	EXP	INF
1.5%	8.0%	8.0%	14.0%	7.2%
-1.5%	3.5%	6.0%	13.5%	6.2%
-2.0%	3.5%	6.0%	12.0%	5.2%
-1.0%	5.0%	6.0%	11.5%	4.2%
-1.0%	5.0%	6.0%	11.5%	4.2%

Escenario recuperación en V					
Año	IMAE	CONS	CRI	EXP	INF
2022	7.5%	4.0%	4.0%	-6.0%	4.8%
2023	4.5%	-0.5%	2.0%	-6.5%	3.8%
2024	4.0%	-0.5%	2.0%	-8.0%	2.8%
2025	5.0%	1.0%	2.0%	-8.5%	1.8%
2026	5.0%	1.0%	2.0%	-8.5%	1.8%

Banco Ficohsa (Panamá), S.A.

(Entidad 100% subsidiaria de Grupo Financiero Ficohsa, S.A.)

**Notas a los estados financieros
por el año terminado el 31 de diciembre de 2023
(En balboas)**

La siguiente tabla muestra una sensibilidad del diferencial entre la provisión para pérdidas crediticias esperadas seleccionada en base a la ponderación de los diferentes escenarios y la provisión para pérdidas crediticias esperadas de cada escenario:

	Reserva reportada (*)	Escenarios		
		ESC Central	Recuperación en V	Magnificado
2023				
	11,156,754	11,051,701	10,014,915	13,241,224
Variación de lo reportado		(105,052)	(1,141,838)	2,084,471
Variación porcentual		-0.94%	-10.23%	18.68%
	Reserva reportada (*)	Escenarios		
		ESC Central	Recuperación en V	Magnificado
2022				
	9,786,023	9,792,800	9,632,058	9,986,730
Variación de lo reportado		6,777	(153,965)	200,707
Variación porcentual		0.07%	-1.57%	2.05%

(*) Excluye provisión de tarjetas de crédito con saldo 0 y provisión de cartas de crédito.

Al 31 de diciembre, la provisión por pérdida crediticia esperada por clase de instrumento financiero se detalla a continuación:

Depósitos en bancos		17,218	89,832
Cartera de crédito a costo amortizado		11,156,754	9,786,023
Cuentas por cobrar compañías relacionadas		419,294	419,294
Activos financieros a valor razonable con cambios en otros resultados integrales		192,504	11,704
Activos financieros a costo amortizado		780,217	450,543
Operaciones contingentes		144,885	198,993
Total		12,710,872	10,956,389

Banco Ficohsa (Panamá), S.A.

(Entidad 100% subsidiaria de Grupo Financiero Ficohsa, S.A.)

Notas a los estados financieros por el año terminado el 31 de diciembre de 2023 (En balboas)

La tabla que aparece a continuación proporciona un análisis del valor en libros bruto del total de la cartera de crédito según los días de mora:

	2023	2022
Cartera de crédito a costo amortizado		
Corriente	674,357,232	583,026,244
De 1 a 30 días	30,825,560	20,290,397
De 31 a 60 días	3,536,750	2,666,329
De 61 a 90 días	619,486	5,728,330
De 91 a 180 días	649,886	983,273
Más de 180 días	6,667,220	3,758,356
Total morosidad	42,298,902	33,426,685
Total	716,656,134	616,452,929
Intereses por cobrar	5,450,764	4,080,658
Comisiones descontadas no ganadas	(1,456,839)	(775,385)
Reverso (pérdida) por cartera de préstamos modificados	-	2,684
Provisión por pérdida esperada	(11,156,754)	(9,786,023)
Total	709,493,305	609,974,863
Compromisos de préstamos y contratos de garantías		
Corriente	40,838,132	36,803,108

4.3 Riesgo de mercado

Es el riesgo de que el valor de un activo financiero se reduzca por causa de cambios en las tasas de interés, en las tasas de cambio monetario, en los precios accionarios y otras variables financieras, así como la reacción de los participantes de los mercados a eventos políticos y económicos.

Los riesgos de mercado surgen por posiciones abiertas en moneda, tasas de interés o acciones, los cuales están expuestos a movimientos de mercados generales y específicos y a cambios en el nivel de volatilidad de las tasas o precios de mercado, tales como las tasas de interés, margen de crédito, las tasas de cambio de moneda y los precios de las acciones. El Banco identifica la exposición a los riesgos de mercado, ya sea como cartera negociable o no negociable.

La exposición del Banco a los riesgos de mercado, tanto simples como multidimensionales, es consecuencia de variaciones en los factores de riesgo que afectan a los precios de mercado.

Los riesgos de mercado que surgen de las actividades negociables y no negociables son atendidos en el ALCO. Periódicamente se presentan informes a la Junta Directiva.

4.3.1 Administración del riesgo de mercado

El objetivo de la administración del riesgo de mercado del Banco es administrar y controlar las exposiciones del riesgo de mercado en orden a optimizar el retorno sobre el riesgo al tiempo que se asegura la solvencia.

Tal y como ocurre con el riesgo de liquidez, ALCO es responsable por asegurar la administración efectiva del riesgo de mercado a través del Banco.

Banco Ficohsa (Panamá), S.A.

(Entidad 100% subsidiaria de Grupo Financiero Ficohsa, S.A.)

Notas a los estados financieros por el año terminado el 31 de diciembre de 2023 (En balboas)

Niveles específicos de autoridad y responsabilidad en relación con la administración del riesgo de mercado han sido asignados a los comités apropiados del riesgo de mercado.

Las actividades centrales de la administración del riesgo de mercado son:

- La identificación de todos los riesgos de mercado clave y sus orientadores;
- La medición y evaluación independiente de los riesgos de mercados clave y sus orientadores;
- El uso de resultados y estimados como la base para la administración orientada al riesgo/retorno para el Banco;
- Monitoreo de los riesgos y presentación de reportes sobre ellos.

4.3.2 Riesgo de tasa de interés

Es el riesgo asociado con una disminución en los flujos futuros de efectivo y el valor de un instrumento financiero debido a variaciones en las tasas de interés del mercado.

El riesgo de la tasa de interés del valor razonable es el riesgo de que el valor de un instrumento financiero fluctúe por los cambios en la tasa de interés del mercado. El Banco está expuesto a los efectos de fluctuación en los niveles en general de la tasa de interés del mercado tanto para su valor razonable como para el riesgo del flujo de efectivo. Los márgenes de interés pueden aumentar como resultado de estos cambios, pero puede reducir las pérdidas en el evento de que ocurran movimientos inesperados.

La tabla a continuación resume la exposición del Banco al riesgo de tasa de interés. Esto incluye los saldos de los instrumentos financieros del Banco, clasificados por lo que ocurra primero entre la reexpresión contractual o la fecha de vencimiento.

	Hasta 3 meses	De 3 meses a 1 año	De 1 año a 5 años	Más de 5 años	Intereses por cobrar	Reserva por pérdida esperada	Total
2023							
Activos financieros:							
Depósitos en bancos	103,802,038	-	-	-	-	(17,218)	103,784,820
Activos financieros al valor razonable con cambios en OUI	-	995,130	23,019,519	29,413,450	1,125,330	-	54,553,429
Activos financieros a costo amortizado	-	43,934,692	42,368,473	45,419,362	1,616,062	(780,217)	132,558,372
Cartera de créditos	657,601,685	23,775,569	34,197,873	1,081,007	5,450,764	(11,156,754)	710,950,144
Total de activos financieros	761,403,723	68,705,391	99,585,865	75,913,819	8,192,156	(11,954,189)	1,001,846,765
Pasivos financieros:							
Depósitos de bancos	11,437,061	242,000	-	-	756	-	11,679,817
Depósitos de clientes	370,800,163	399,968,781	101,171,049	-	2,594,811	-	874,534,804
Obligaciones y colocaciones	10,132,995	48,676,482	1,884,487	-	-	-	60,693,964
Deuda subordinada	-	-	7,500,000	19,400,000	488,718	-	27,388,718
Total de pasivos financieros	392,370,219	448,887,263	110,555,536	19,400,000	3,084,285	-	974,297,303
Total gap de interés	369,033,504	(380,181,872)	(10,969,671)	56,513,819	5,107,871	(11,954,189)	27,549,462

Banco Ficohsa (Panamá), S.A.

(Entidad 100% subsidiaria de Grupo Financiero Ficohsa, S.A.)

**Notas a los estados financieros
por el año terminado el 31 de diciembre de 2023
(En balboas)**

2022	Hasta 3 meses	De 3 meses a 1 año	De 1 año a 5 años	Más de 5 años	Intereses por cobrar	Reserva por pérdida esperada	Total
Activos financieros:							
Depósitos en bancos	75,612,098	-	-	-	5,525	(89,832)	75,527,791
Activos financieros al valor razonable con cambios en OUI	-	3,941,300	-	593,664	39,709	-	4,574,673
Activos financieros a costo amortizado	8,843,039	23,386,565	80,896,201	30,059,289	1,670,746	(450,543)	144,405,297
Cartera de créditos	493,148,714	79,446,596	41,335,921	2,521,699	4,080,657	(9,786,023)	610,747,564
Total de activos financieros	577,603,851	106,774,461	122,232,122	33,174,652	5,796,637	(10,326,398)	835,255,325
Pasivos financieros:							
Depósitos de bancos	15,845,277	-	-	-	1,264	-	15,846,541
Depósitos de clientes	328,735,884	262,901,114	143,867,142	437,568	1,443,300	-	737,385,008
Obligaciones y colocaciones	49,280,534	447,937	2,191,271	225,168	-	-	52,144,910
Deuda subordinada	-	-	5,000,000	12,500,000	317,778	-	17,817,778
Total de pasivos financieros	393,861,695	263,349,051	151,058,413	13,162,736	1,762,342	-	823,194,237
Total gap de interés	183,742,156	(156,574,590)	(28,826,291)	20,011,916	4,034,295	(10,326,398)	12,061,088

Conforme a los contratos de préstamos, las tasas de intereses son ajustables a opción del banco. Dado a esto y con excepción de los créditos back to back, las operaciones con esta opción de conversión han sido alocadas en el rango de 3 meses ya que la Administración considera que tiene el mecanismo legal y operacional de realizar esta conversión en este período de tiempo.

La Administración del Banco para evaluar los riesgos de tasa de interés y su impacto en el valor razonable de los activos y pasivos financieros realiza simulaciones para determinar la sensibilidad en los activos y pasivos financieros.

El análisis base que efectúa la Administración mensualmente consiste en determinar el impacto en los activos y pasivos financieros causados por aumentos o disminuciones de 100 puntos básicos en las tasas de interés.

A continuación se resume el impacto:

	Sensibilidad en el ingreso neto de interés			
	2023	2022	2023	2022
	100pb de Incremento		100pb de Descenso	
Al final del año	391,295	(207,533)	(554,588)	129,010
Promedio del año	(171,057)	(118,236)	(16,924)	(102,347)
Máximo del año	391,295	177,549	550,871	129,010
Mínimo del año	(498,002)	(259,287)	(554,588)	(240,783)
	Sensibilidad en otras utilidades integrales			
	2023	2022	2023	2022
	100pb de Incremento		100pb de Descenso	
Al final del año	(2,336,581)	(61,821)	2,336,631	61,826
Promedio del año	(1,560,955)	(534,009)	1,560,990	534,039
Máximo del año	(60,592)	(16,477)	2,958,546	1,373,858
Mínimo del año	(2,958,484)	(1,373,799)	60,597	16,481

Banco Ficohsa (Panamá), S.A.

(Entidad 100% subsidiaria de Grupo Financiero Ficohsa, S.A.)

Notas a los estados financieros por el año terminado el 31 de diciembre de 2023 (En balboas)

4.4 Riesgo de liquidez

Riesgo de liquidez es el riesgo de que el Banco no pueda cumplir con compromisos y obligaciones financieras debido a escasez de los recursos líquidos para cubrirlos. Esta contingencia puede obligar al Banco a que recurra a la venta de activos en condiciones desfavorables, tales como descuentos inusuales, mayores costos financieros, con el objetivo de disponer de los recursos requeridos, incurriendo en pérdidas patrimoniales. Se identificará y gestionará el riesgo de liquidez, a través de la administración de sus activos y pasivos.

4.4.1 Proceso de administración del riesgo de liquidez

El proceso de administración del riesgo de liquidez del Banco según es llevado a cabo y monitoreado por el ALCO, incluye:

- El mantenimiento constante de la liquidez necesaria para hacerle frente a la demanda de fondos de los depositantes, solicitudes de línea de crédito y créditos. Esto incluye la reposición de fondos a medida que vencen o son tomados prestados por los clientes. El Banco mantiene una presencia activa en los mercados globales de dinero para evitar que esto suceda;
- Monitoreo del índice de liquidez del estado de situación financiera contra requerimientos internos y regulatorios; y
- Administración de la concentración y el perfil de los vencimientos de las deudas.
- Establece indicadores de alerta temprana de posibles eventos de estrés de liquidez y asegura que haya activos disponibles para ser utilizados como colateral si es necesario.
- Mantiene un plan de financiamiento de contingencia diseñado para proporcionar un marco donde un estrés de liquidez podría ser manejado efectivamente.

El monitoreo y el reporte se convierten en la medición y proyección del flujo de efectivo para el próximo día, semana y mes respectivamente, ya que estos son períodos fundamentales para la administración de liquidez. El punto de partida para esas proyecciones es un análisis de los vencimientos contractuales de los pasivos financieros y la fecha de cobro esperada de los activos financieros.

La función de tesorería del Banco ejecuta la estrategia de liquidez y financiación del Banco en cooperación con las otras unidades de negocio del Banco. La estrategia de liquidez y financiación del Banco es determinada de acuerdo con los requerimientos regulatorios locales relevantes. La operación del Banco en el extranjero determina la estrategia local de liquidez, la cual necesita estar en línea tanto con la estructura regulatoria local como con la política central del Banco.

4.4.2 Enfoque de financiación

El riesgo de liquidez tiene dos dimensiones definidas como: el riesgo de liquidez de fondeo (pasiva) y el riesgo de liquidez de mercado (activa) y de la correlación existente entre las mismas.

- Consecución de fondos - Es la capacidad del Banco de gestionar retiros o cambios inesperados en las condiciones de las fuentes de financiamiento (depósitos de clientes, financiamientos recibidos, entre otros).
- Condiciones de mercado de los activos - Proviene de las dificultades relacionadas con los cambios en las condiciones de mercado que afecten la rápida liquidación de los activos con pérdidas en el valor de los mismos.

Banco Ficohsa (Panamá), S.A.

(Entidad 100% subsidiaria de Grupo Financiero Ficohsa, S.A.)

Notas a los estados financieros por el año terminado el 31 de diciembre de 2023 (En balboas)

4.4.3 Exposición al riesgo de liquidez

El Banco utiliza el índice de liquidez legal como medida clave para la administración del riesgo de liquidez. Es el índice de activos líquidos netos sobre depósitos recibidos de clientes. Los activos líquidos netos son el efectivo y equivalente de efectivo y títulos de deuda, para los cuales exista un mercado activo y líquido, depósitos con vencimientos menores a 186 días y abonos de obligaciones con vencimientos no mayor de 186 días.

A continuación, se detalla el índice de liquidez del Banco, correspondientes al margen de activos líquidos netos sobre los depósitos recibidos de clientes a la fecha de los estados financieros, como sigue:


	2023	2022
Al final del año	56.56%	59.17%
Promedio del año	55.48%	56.75%
Máximo del año	63.82%	61.88%
Mínimo del año	49.60%	50.17%

Reservas de liquidez

El Banco mantiene un grupo de activos líquidos que representa la fuente primaria de liquidez en los escenarios de estrés. Su composición está sujeta a límites designados para reducir la concentración de los riesgos que son monitoreados sobre una base continua. Las reservas de liquidez del Banco son analizadas a continuación:

2023	<u>Valor en libros</u>	<u>Valor razonable</u>
Efectivo y saldos en otros bancos	104,325,935	104,325,935
Bonos y letras de gobierno centrales	96,061,610	96,061,610
Otros instrumentos	35,685,630	35,685,630
Total de activos	<u>236,073,175</u>	<u>236,073,175</u>
2022	<u>Valor en libros</u>	<u>Valor razonable</u>
Efectivo y saldos en otros bancos	76,137,839	76,137,839
Bonos y letras de gobierno centrales	76,992,189	76,992,189
Otros instrumentos	51,470,146	51,470,146
Total de activos	<u>204,600,174</u>	<u>204,600,174</u>

La liquidez contingente está disponible además de los activos considerados en la liquidez conjunta, en la forma de que los activos sin restricción puedan ser usados como garantía para tener acceso a financiación asegurada o que pueden ser vendidos directamente.



Banco Ficohsa (Panamá), S.A.

(Entidad 100% subsidiaria de Grupo Financiero Ficohsa, S.A.)

**Notas a los estados financieros
por el año terminado el 31 de diciembre de 2023
(En balboas)**

La información a continuación muestra los flujos de efectivo de los activos y pasivos financieros y los compromisos de préstamos agrupados por vencimientos basados en el período remanente en la fecha del estado de situación financiera respecto a la fecha de vencimiento contractual:

2023	Hasta 3 meses	De 3 meses a 1 año	De 1 año a 5 años	Más de 5 años	Intereses por cobrar	Reserva por pérdida esperada	Total
Activos financieros:							
Depósitos en bancos	103,802,038	-	-	-	-	(17,218)	103,784,820
Activos financieros al valor razonable con cambios en OUI	-	995,130	23,019,519	29,413,450	1,125,330	-	54,553,429
Activos financieros a costo amortizado	-	43,934,692	42,368,473	45,419,362	1,616,062	(780,217)	132,558,372
Cartera de créditos	330,701,760	203,392,398	161,763,065	20,798,911	5,450,764	(11,156,754)	710,950,144
Total de activos financieros	434,503,798	248,322,220	227,151,057	95,631,723	8,192,156	(11,954,189)	1,001,846,765
Pasivos financieros:							
Depósitos de bancos	11,437,061	242,000	-	-	756	-	11,679,817
Depósitos de clientes	370,800,163	399,968,781	101,171,049	-	2,594,811	-	874,534,804
Obligaciones bancarias y financieras	10,132,995	48,676,482	1,884,487	-	-	-	60,693,964
Deuda subordinada	-	-	7,500,000	19,400,000	488,718	-	27,388,718
Total de pasivos financieros	392,370,219	448,887,263	110,555,536	19,400,000	3,084,285	-	974,297,303

2022	Hasta 3 meses	De 3 meses a 1 año	De 1 año a 5 años	Más de 5 años	Intereses por cobrar	Reserva por pérdida esperada	Total
Activos financieros:							
Depósitos en bancos	75,612,098	-	-	-	5,525	(89,832)	75,527,791
Activos financieros al valor razonable con cambios en OUI	-	3,941,300	-	593,664	39,709	-	4,574,673
Activos financieros a costo amortizado	8,843,039	23,386,565	80,896,201	30,059,289	1,670,746	(450,543)	144,405,297
Cartera de créditos	199,195,572	234,149,091	148,334,757	34,773,509	4,080,658	(9,786,023)	610,747,564
Total de activos financieros	283,650,709	261,476,956	229,230,958	65,426,462	5,796,638	(10,326,398)	835,255,325
Pasivos financieros:							
Depósitos de bancos	15,845,277	-	-	-	1,264	-	15,846,541
Depósitos de clientes	328,735,884	262,901,114	143,867,142	437,568	1,443,300	-	737,385,008
Obligaciones bancarias y financieras	49,280,534	447,937	2,191,271	225,168	-	-	52,144,910
Deuda subordinada	-	-	5,000,000	12,500,000	317,778	-	17,817,778
Total de pasivos financieros	393,861,695	263,349,051	151,058,413	13,162,736	1,762,342	-	823,194,237

Banco Ficohsa (Panamá), S.A.

(Entidad 100% subsidiaria de Grupo Financiero Ficohsa, S.A.)

Notas a los estados financieros por el año terminado el 31 de diciembre de 2023 (En balboas)

El cuadro a continuación muestra los flujos de efectivo no descontados de los pasivos financieros del Banco, sobre la base de su vencimiento más cercano posible. Los flujos esperados de estos instrumentos pueden variar significativamente en el tiempo:

2023	Valor en libros	Total	Hasta 3 meses	De 3 meses a 1 año	De 1 año a 5 años	Más de 5 años
Pasivos						
Depósitos de bancos	11,679,817	11,933,534	11,681,271	252,263	-	-
Depósitos de clientes	874,534,804	892,273,615	377,823,356	416,859,228	97,591,031	-
Obligaciones y colocaciones	60,693,964	60,966,450	53,673,361	5,496,939	1,796,150	-
Deuda subordinada	27,388,718	39,293,000	400,000	1,799,000	15,296,000	21,798,000
Total de pasivos	974,297,303	1,004,466,599	443,577,988	424,407,430	114,683,181	21,798,000
2022	Valor en libros	Total	Hasta 3 meses	De 3 meses a 1 año	De 1 año a 5 años	Más de 5 años
Pasivos						
Depósitos de bancos	15,846,541	15,891,496	15,891,496	-	-	-
Depósitos de clientes	737,385,008	755,169,727	333,201,530	280,975,106	140,537,350	455,741
Obligaciones y colocaciones	52,144,910	52,144,909	49,280,533	576,109	2,288,267	-
Deuda subordinada	17,817,778	25,300,000	-	1,000,000	12,700,000	11,600,000
Total de pasivos	823,194,237	848,506,132	398,373,559	282,551,215	155,525,617	12,055,741

4.5 Activos financieros disponibles para soportar futuros fondeos

En opinión de la Administración, en el portafolio de inversiones y otros activos financieros del Banco, existen inversiones de alta liquidez (con calificación AAA hasta BBB) por B/.130,098,053 (2022: B/.121,670,089), que pueden ser convertibles en efectivo en un período menor a una semana.

Adicionalmente, el Banco mantiene contratado líneas de fondeo contingente con bancos corresponsales. Ver Nota 17.1.

4.6 Activos financieros dados en garantía

Al 31 de diciembre de 2023, el Banco mantenía activos financieros reconocidos como depósitos en garantía para operaciones de tarjeta de crédito por B/.810,271 (2022: B/.810,271) los cuales generaron B/.13,512 en concepto de intereses ganados (2022: B/.4,450), reconocidos en el rubro de otros activos en el estado de situación financiera.

4.7 Riesgo operacional

El riesgo operativo se define como la posibilidad de incurrir en pérdidas por deficiencias, fallas o inadecuaciones del recurso humano, de los procesos, de la tecnología, de la infraestructura o por la ocurrencia de acontecimientos externos.

Esta definición incluye el riesgo legal asociado a tales factores. El objetivo del Banco es el de manejar el riesgo operacional, buscando evitar pérdidas financieras y daños en la reputación del Banco.

Banco Ficohsa (Panamá), S.A.

(Entidad 100% subsidiaria de Grupo Financiero Ficohsa, S.A.)

Notas a los estados financieros

por el año terminado el 31 de diciembre de 2023

(En balboas)

El Banco ha establecido una política de gestión y administración integral de riesgos aprobada por el Comité de Gestión de Riesgos, con base a los lineamientos de la Junta Directiva. El Comité de Gestión de Riesgos mide el riesgo de liquidez, riesgo de mercado, riesgo de crédito y riesgo operacional.

La estructura de administración del riesgo operacional ha sido elaborada para proporcionar una segregación de responsabilidades entre los dueños, los ejecutores, las áreas de control y las áreas que se encargan de asegurar el cumplimiento de las políticas y procedimientos. Las unidades de negocios y servicios del Banco asumen un rol activo en la identificación, medición, control y monitoreo de los riesgos operacionales y son responsables por comprender y gerenciar estos riesgos dentro de sus actividades diarias.

Las políticas de riesgo operacional son aprobadas por la Junta Directiva y orientada y supervisada por medio del Comité de Gestión de Riesgos.

La implementación de esta estructura de administración de riesgos, ha implicado que el Banco adopte una metodología de evaluación de procesos de negocios basados en riesgos, la cual consiste en identificar las áreas y procesos claves en relación a los objetivos estratégicos, identificar riesgos inherentes al negocio y diagramar el ciclo del proceso para demás riesgos y controles mitigantes. Esto es apoyado con herramientas tecnológicas que permiten documentar, cuantificar y monitorear los riesgos identificados en los diferentes procesos a través de matrices de riesgos. El Departamento de Auditoría Interna a través de sus programas, realiza una labor de aseguramiento del cumplimiento de los procedimientos y controles y junto al Departamento de Administración de Riesgos monitorean la severidad de los riesgos.

Esta metodología tiene como objetivo fundamental añadir el máximo valor razonable en cada una de las actividades de la organización, disminuyendo la posibilidad de fallas y pérdidas.

Para el establecimiento de dicha metodología, el Banco ha destinado recursos para el fortalecimiento del control interno y estructura organizacional, permitiendo una independencia entre las áreas de negocio, control de riesgos y de registro. Lo anterior incluye una debida segregación funcional operativa en el registro, conciliación y autorización transaccional, la cual está documentada a través de políticas definidas, procesos y procedimientos que incluyen estándares de control y de seguridad.

En relación al recurso humano, se han reforzado las políticas existentes de contratación, evaluación y retención del personal, logrando así contar con un personal altamente calificado y con experiencia profesional, el cual tiene que cumplir con diversos procesos de inducción en los diferentes cargos, planes de capacitación y una certificación de entendimiento y aceptación acerca de las políticas de conducta y normas de negocio establecidas en el Código de Ética del Banco.



Banco Ficohsa (Panamá), S.A.

(Entidad 100% subsidiaria de Grupo Financiero Ficohsa, S.A.)

Notas a los estados financieros por el año terminado el 31 de diciembre de 2023 (En balboas)

El Banco ha realizado una significativa inversión en la adecuación de la plataforma tecnológica con el objetivo de ser más eficiente en los diferentes procesos de negocio y reducir los perfiles de riesgos. Asimismo, se han reforzado las políticas de seguridad de la información, se ha establecido una política de Gestión de Riesgo Tecnológico y se ha definido el plan de recuperación de desastres y continuidad de las actividades del Banco en caso de alguna interrupción.

El Banco cuenta con políticas y procedimientos para la continuidad de negocios, que establece los mecanismos para funcionar ante situaciones de contingencias, garantizando la continuidad ininterrumpida de las operaciones y servicios para nuestros clientes. Estas políticas están enmarcadas en el cumplimiento a cabalidad de los estipulado en el Acuerdo No.11-2018 y en los requerimientos de nuestras oficinas regionales.

Para los periodos 2023 y 2022 en cumplimiento del Acuerdo No.011-2018, Artículo No.21, el Banco realizó las pruebas de Plan de Continuidad de Negocio durante el cuarto trimestre de 2023, (2022: cuarto trimestre), obteniendo de ellas resultado satisfactorio y comprobando el funcionamiento continuo de las operaciones.

4.8 Administración del riesgo de capital

El Banco administra su capital para asegurar:

- El cumplimiento con los requerimientos establecidos por la Superintendencia de Bancos.
- La continuidad como negocio en marcha mientras maximiza los retornos a los accionistas a través de la optimización del balance de deuda y capital.
- Mantener un capital base, lo suficientemente fuerte para soportar el desempeño de su negocio.

El Banco, como ente regulado por la Superintendencia de Bancos de Panamá, requiere mantener un índice de capital total medido con base a los activos ponderados por riesgos.

La adecuación de capital y el uso de capital regulatorio son monitoreados por la Administración basados en guías y técnicas desarrolladas por la Superintendencia de Bancos de Panamá. Los requerimientos de información son remitidos al regulador sobre una base trimestral.

El Banco analiza su capital regulatorio aplicando las normas de la Superintendencia de Bancos de Panamá establecidas para los bancos de licencia general, basado en el Acuerdo No.5-2008, modificado por el Acuerdo No. 4-2009 y por el Acuerdo No.1-2015, donde se establecen las normas de capital para riesgo de crédito. Al 31 de diciembre de 2023, el Banco presenta fondos de capital de 12.98% sobre sus activos ponderados en base a riesgos (2022: 13.19%). Ver Nota 30.3.

5. Valor razonable de los instrumentos financieros

El valor razonable estimado es el monto por el cual los instrumentos financieros pueden ser negociados en una transacción común entre las partes interesadas, en condiciones diferentes a una venta forzada o liquidación y es mejor evidenciado mediante cotizaciones de mercado, si existe alguna.

Las estimaciones del valor razonable son efectuadas a una fecha determinada, basadas en estimaciones de mercado y en información sobre los instrumentos financieros. Estos estimados no reflejan primas o descuentos que pudieran resultar de la oferta para la venta de un instrumento financiero particular a una fecha dada. Dichas estimaciones son subjetivas por naturaleza, involucran incertidumbre y mucho juicio, por lo tanto, no pueden ser determinadas con exactitud. Cualquier cambio en las suposiciones o criterios puede afectar en forma significativa las estimaciones.

Banco Ficohsa (Panamá), S.A.

(Entidad 100% subsidiaria de Grupo Financiero Ficohsa, S.A.)

Notas a los estados financieros por el año terminado el 31 de diciembre de 2023 (En balboas)

5.1 Instrumentos financieros

5.1.1 Jerarquía del valor razonable

La NIIF 13 especifica la jerarquía de las técnicas de valuación basada en la transparencia de las variables utilizadas en la determinación del valor razonable. Todos los instrumentos financieros a valor razonable son categorizados en uno de los tres niveles de la jerarquía.

- Nivel 1 - Precios cotizados en mercados activos para activos o pasivos idénticos.
- Nivel 2 - Técnicas de valuación para las cuales todas las variables de mercado son observables, directa o indirectamente.
- Nivel 3 - Técnicas de valuación que incluyen variables significativas que no están basadas en variables de mercado observables.

Cuando se determinan las mediciones de valor razonable para los activos y pasivos que requieren o permiten que se registren al valor razonable, el Banco considera el mercado principal o el mejor mercado en que se podría realizar la transacción y toma en cuenta los supuestos que un participante de mercado utilizaría para valorar el activo o pasivo. Cuando es posible, el Banco utiliza los mercados activos y los precios observables de mercado para activos y pasivos idénticos.


Cuando los activos y pasivos idénticos no son negociados en mercados activos, el Banco utiliza información observable de mercados para activos y pasivos similares. Sin embargo, ciertos activos y pasivos no son negociados activamente en mercados observables y el Banco debe utilizar técnicas alternativas de valoración para determinar la medición de valor razonable. La frecuencia de transacciones, el tamaño del diferencial de oferta-demanda y el tamaño de la inversión son factores considerados para determinar la liquidez de los mercados y la relevancia de los precios observados en estos mercados.

Los activos financieros con cambio en otro resultado integral son registradas al valor razonable, basado en los precios de mercado cotizados cuando están disponibles, o el caso de que no estén disponibles, sobre la base de los flujos futuros descontados utilizando tasa de mercado acordes con la calidad del crédito y vencimiento de la inversión.

Cuando los precios de referencia se encuentren disponibles en un mercado activo, los activos financieros con cambio en otro resultado integral son clasificadas dentro del nivel 1 de jerarquía del valor razonable.

Si los precios de valor de mercado no están disponibles o se encuentren disponibles en mercados que no sean activos, el valor razonable es estimado sobre la base de los precios establecidos de otros instrumentos similares, o si estos precios no están disponibles, se utilizan técnicas internas de valuación principalmente modelos de flujos de caja descontados. Este tipo de valores son clasificados dentro de los niveles 2 o 3 de jerarquía del valor razonable de acuerdo con la disponibilidad de los datos de entrada.

Algunos de los activos y pasivos financieros del Banco se valúan a su valor razonable al cierre de cada ejercicio.



Banco Ficohsa (Panamá), S.A.

(Entidad 100% subsidiaria de Grupo Financiero Ficohsa, S.A.)

**Notas a los estados financieros
por el año terminado el 31 de diciembre de 2023
(En balboas)****5.1.2 Medición del valor razonable de inversiones con cambios en otro resultado integral:**

	<u>2023</u>	<u>Nivel 1</u>	<u>Nivel 2</u>	<u>Nivel 3</u>
Bonos corporativos cotizados en un mercado organizado	13,945,009	13,945,009	-	-
Bonos corporativos y fondo de renta fija, locales	832,105	832,105	-	-
Bonos corporativos y fondo de renta fija, extranjeros	17,463,153	17,463,153	-	-
Bonos de la República de Panamá	9,638,079	9,638,079	-	-
Bonos corporativos de emisores bancarios	12,675,083	12,675,083	-	-
	<u>54,553,429</u>	<u>54,553,429</u>	-	-
	<u>2022</u>	<u>Nivel 1</u>	<u>Nivel 2</u>	<u>Nivel 3</u>
Bonos corporativos y fondo de renta fija, locales	-	-	-	-
Bonos de la República de Panamá	1,979,540	1,979,540	-	-
Bonos corporativos de emisores bancarios	2,595,133	600,679	-	1,994,454
	<u>4,574,673</u>	<u>2,580,219</u>	-	<u>1,994,454</u>

A continuación, se presentan los principales métodos de valorización, hipótesis y variables utilizadas en la estimación del valor razonable de los instrumentos financieros.

<u>Instrumentos</u>	<u>Técnica de valoración</u>	<u>Variables utilizadas</u>	<u>Nivel</u>
Títulos de deuda gubernamental, título de deuda privada	Precios de mercados	Precios de mercados observables en mercados activos	1
	Precios de mercado	Precios de mercados observables en mercados no activos	2
	Flujos descontados	Tasa de referencia de mercado Margen de crédito	3

El movimiento de los activos financieros en nivel 3 se detalla continuación:

	<u>2023</u>	<u>2022</u>
Saldo inicio del año	1,994,454	17,427,041
Redenciones	(2,000,000)	(15,400,000)
Cambio neto en activos financieros a VROUI	23,240	(43,465)
Intereses	(17,694)	10,878
Saldo al final de año	<u>-</u>	<u>1,994,454</u>

Banco Ficohsa (Panamá), S.A.

(Entidad 100% subsidiaria de Grupo Financiero Ficohsa, S.A.)

**Notas a los estados financieros
por el año terminado el 31 de diciembre de 2023
(En balboas)****5.2 Valor razonable de los activos y pasivos financieros del Banco que no se presentan a valor razonable (pero se requieren revelaciones del valor razonable)**

A continuación, un resumen del valor en libros y del valor razonable estimado de activos y pasivos financieros significativos no medidos al valor razonable:

	Nivel 1	Nivel 2	Nivel 3	Total valor razonable	Total valor en libros
2023					
Activos financieros:					
Cartera de créditos	-	-	707,117,874	707,117,874	709,493,305
Inversiones a costo amortizado	108,975,847	15,562,905	2,546,863	127,085,615	132,558,372
Total de activos financieros	108,975,847	15,562,905	709,664,737	834,203,489	842,051,677
Pasivos financieros:					
Depósitos de bancos	-	-	11,677,970	11,677,970	11,679,817
Depósitos a plazo fijo de clientes	-	-	631,071,043	631,071,043	633,612,958
Obligaciones bancarias	-	-	58,267,675	58,267,675	58,272,703
Deuda subordinada	-	-	24,639,390	24,639,390	27,388,718
Total de pasivos financieros	-	-	725,656,078	725,656,078	730,954,196
2022					
Activos financieros:					
Depósitos en bancos a plazo	-	-	24,505,525	24,505,525	24,505,525
Cartera de créditos	-	-	610,067,691	610,067,691	609,974,863
Inversiones a costo amortizado	121,742,628	7,827,729	7,610,483	137,180,840	144,405,297
Total de activos financieros	121,742,628	7,827,729	642,183,699	771,754,056	778,885,685
Pasivos financieros:					
Depósitos de bancos	-	-	15,837,657	15,837,657	15,846,541
Depósitos a plazo fijo de clientes	-	-	479,619,689	479,619,689	481,081,176
Obligaciones bancarias	-	-	49,079,582	49,079,582	49,138,083
Deuda subordinada	-	-	16,647,171	16,647,171	17,817,778
Total de pasivos financieros	-	-	561,184,099	561,184,099	563,883,578

A continuación, se presenta un resumen de los supuestos utilizados en la estimación del valor razonable de los instrumentos financieros más importantes del Banco:

5.2.1 Activos y pasivos financieros a corto plazo

Para los activos y pasivos financieros con vencimiento a corto plazo (inferior a tres meses), el saldo en libros, neto de deterioro, es una aproximación de su valor razonable. Tales instrumentos incluyen: depósitos en bancos, préstamos, depósitos de clientes y depósitos de bancos.

5.2.2 Depósitos en bancos

Los flujos de los depósitos en bancos se descontaron a valor presente a una tasa de 3.33% (2022: 2.67%).

5.2.3 Préstamos

El valor razonable estimado para los préstamos representa la cantidad descontada de flujos de efectivo futuros estimados a recibir. Los flujos de la cartera se descontaron a valor presente a una tasa de 7.99% (2022: 7.33%).

Banco Ficohsa (Panamá), S.A.

(Entidad 100% subsidiaria de Grupo Financiero Ficohsa, S.A.)

Notas a los estados financieros por el año terminado el 31 de diciembre de 2023 (En balboas)

5.2.4 Inversiones a costo amortizado

El valor razonable estimado para las inversiones a costo amortizado se estimó en base a una tasa de descuento de 4.19% (2022: 3.57%), y en base a precios observables en mercados activos y no activos.

5.2.5 Depósitos de clientes

El valor razonable de los depósitos a plazo es estimado utilizando la técnica de flujo de caja descontado aplicando las tasas que son ofrecidas para depósitos con términos y vencimientos similares. Los flujos de los depósitos en bancos se descontaron a valor presente a una tasa de 6.48% (2022: 4.95%).

5.2.6 Obligaciones bancarias

El valor razonable estimado representa la cantidad descontada de sus flujos de efectivo utilizando tasas de 5.79% (2022: 5.07%).

5.2.7 Deuda subordinada

El valor razonable estimado representa la cantidad descontada de flujos de efectivo utilizando tasa de 10.19% (2022: 8.73%).

6. Principios claves de incertidumbre en las estimaciones

Al aplicar las políticas de contabilidad del Banco, las cuales se describen en la Nota 3, la Administración efectúa juicios, estimaciones y supuestos acerca de los valores en libros de los activos y pasivos que no son fácilmente evidentes de otras fuentes.

Las estimaciones y los supuestos relativos se basan en la experiencia histórica y otros factores que se consideran relevantes. Los resultados reales pueden diferir de dichas estimaciones.

Las estimaciones y supuestos subyacentes son revisados de forma regular. Las revisiones a las estimaciones contables se reconocen en el período en el cual la estimación es revisada cuando la revisión afecta solamente a ese período, o en el período de la revisión y en períodos futuros cuando la revisión afecta ambos períodos, el actual y el futuro.

6.1 Principios clave de incertidumbre en las estimaciones

A continuación, supuestos claves concernientes al futuro y otros principios claves para la estimación de la incertidumbre a la fecha del estado de situación financiera, que tengan un riesgo significativo que causen ajustes materiales en el valor en libros de los activos o pasivos dentro del período financiero próximo.

6.1.1 Pérdidas crediticias esperadas

El Banco revisa la cartera de préstamos para evaluar el deterioro de forma mensual. En la determinación de si una pérdida por deterioro debe ser registrada en el estado de ganancia o pérdida y otro resultado integral, el Banco usa varios modelos y supuestos en la estimación de las PCE. El juicio es aplicado en la identificación del modelo más apropiado para cada tipo de activo, así como también para determinar los supuestos usados en esos modelos, incluyendo los supuestos que se relacionen con los orientadores clave del riesgo de crédito. Vea la Nota 3 para más detalles sobre las PCE.

Banco Ficohsa (Panamá), S.A.

(Entidad 100% subsidiaria de Grupo Financiero Ficohsa, S.A.)

Notas a los estados financieros

por el año terminado el 31 de diciembre de 2023

(En balboas)

Las siguientes son estimaciones clave que la Administración ha usado en el proceso de aplicación de las políticas contables del Banco y que tienen el efecto más importante en las cantidades reconocidas en los estados financieros (referirse a Nota 3 para más detalles):

- Probabilidad de incumplimiento: PI constituye un insumo clave en la medición de las PI, es un estimado de la probabilidad de incumplimiento durante un horizonte de tiempo dado, el cálculo del cual incluye datos históricos, supuestos y expectativas de condiciones futuras.
- Pérdida dado el incumplimiento: PDI es un estimado de la pérdida que surge en el incumplimiento. Se basa en la diferencia entre los flujos de efectivo contractuales adeudados y las que el Banco esperaría recibir, teniendo en cuenta los flujos de efectivo provenientes del colateral y de los mejoramientos integrales del crédito.
- Incorporación de información prospectiva ("forward looking"): Cuando mide las PCE el Banco usa información prospectiva razonable y con soportes, que se base en supuestos para el movimiento futuro de los diferentes pronósticos económicos y cómo esos pronósticos se afectarán unos con otros, establecimiento del número y los pesos relativos de los escenarios prospectivos y determinación de la información prospectiva relevante para cada escenario.
- Incremento significativo del riesgo de crédito: Tal y como se explica en la Nota 3, las PCE son medidas como una provisión igual a las PCE de 12 meses para los activos de la etapa 1, o las PCE durante el tiempo de vida para los activos de la etapa 2 o los activos de la etapa 3. Un activo se mueve hacia la etapa 2 cuando su riesgo de crédito se ha incrementado de manera significativa desde el reconocimiento inicial. La NIIF 9 no define qué constituye un incremento importante en el riesgo de crédito. Al valorar si el riesgo de crédito de un activo se ha incrementado de manera importante, el Banco tiene en cuenta información prospectiva razonable y soportada, tanto cualitativa como significativa.
- Modelos y supuestos usados: El Banco usa varios modelos y supuestos en la medición del valor razonable de activos financieros, así como también en la estimación de las pérdidas crediticias esperadas. El juicio es aplicado en la identificación del modelo más apropiado para cada tipo de activo, así como también para determinar los supuestos usados en esos modelos, incluyendo los supuestos que se relacionen con los indicadores clave del riesgo de crédito.

6.1.2 Valor razonable de inversiones en valores que no tienen precio de mercado activo

El valor razonable de las inversiones que no tienen precio de mercado activo es determinado usando técnicas de valuación. En estos casos, el valor razonable es estimado utilizando datos observables con respecto a instrumentos financieros similares o modelos de valuación. Cuando no se pueda obtener datos observables de mercado para la valuación, la estimación es efectuada sobre supuestos claves y aplicando modelos de valuación que están acordes al modelo de negocio del Banco.

Todos los modelos son aprobados por el ALCO antes de ser usados y son calibrados para asegurar que los valores de salida estiman de manera adecuada el valor razonable. Algunos activos o pasivos son medidos al valor razonable para propósitos de reporte financiero. La Junta Directiva ha asignado al Comité de Inversiones, la responsabilidad de determinar las técnicas de valuación y los datos de entrada para la medición del valor razonable apropiado.

Al estimar el valor razonable de un activo o un pasivo, se utilizan los datos de mercado observables en la medida en que esté disponible.

Banco Ficohsa (Panamá), S.A.

(Entidad 100% subsidiaria de Grupo Financiero Ficohsa, S.A.)

Notas a los estados financieros por el año terminado el 31 de diciembre de 2023 (En balboas)

Cuando los "insumos" de nivel 1 no están disponibles y se requiere determinar el valor razonable mediante un modelo de valuación, el Banco se apoya en entidades dedicadas a la valoración de instrumentos bursátiles. La tesorería del Banco en estrecha colaboración con los valuadores externos calificados, establecen las técnicas y los insumos apropiados para el modelo de valoración.

Mensualmente se reportan los hallazgos de las valoraciones al Comité de Riesgos, donde a su vez, se analizan las fluctuaciones del valor razonable del activo o pasivo que se trate.

Técnicas de valoración utilizados para determinar los valores razonables de nivel 2

Nivel 2: Precios cotizados en mercados activos para instrumentos financieros similares o utilización de una técnica de valuación donde todas las variables son obtenidas de información observable del mercado para los activos o pasivos ya sea directa o indirectamente.

En algunos casos, el Banco emplea información de referencia de mercados activos para instrumentos similares, comparando curvas de rendimiento que coincida en plazo, riesgo e industria y en otros, emplea técnicas de flujos de efectivo descontados basado en la tasa de descuento que refleja el riesgo de crédito del emisor.

Técnicas de valoración utilizados para determinar los valores razonables de nivel 3

Cuando los datos no están disponibles y se requiere determinar el valor razonable mediante un modelo de valuación, el Banco se apoya en entidades dedicadas a la valoración de instrumentos bursátiles o bien de las propias entidades administradoras del activo o pasivo que se trate. Los modelos empleados para determinar el valor razonable normalmente son a través de descuento de flujos o bien valuaciones que emplean observaciones históricas de mercado.

Handwritten signature and initials in the bottom right corner of the page.

Banco Ficohsa (Panamá), S.A.

(Entidad 100% subsidiaria de Grupo Financiero Ficohsa, S.A.)

**Notas a los estados financieros
por el año terminado el 31 de diciembre de 2023
(En balboas)****7. Saldos y transacciones entre partes relacionadas**

Incluidos en el estado de situación financiera y en el estado de ganancia a pérdida y otro resultado integral se encuentran los siguientes saldos y transacciones con partes relacionadas:

2023	Directores y personal gerencial	Compañías relacionadas	Compañías afiliadas	Casa Matriz	Total
Activos					
Depósitos en bancos	-	-	1,839,012	-	1,839,012
Cartera de créditos	3,619,668	18,237,708	-	-	21,857,376
Otros activos	-	27,125,434	6,229	-	27,131,663
Total de activos	3,619,668	45,363,142	1,845,241	-	50,828,051
Pasivos					
Depósitos de bancos	-	-	10,405,382	502,897	10,908,279
Depósitos de clientes	733,272	20,266,058	3,219,102	-	24,218,432
Deuda subordinada	515,000	2,575,000	-	-	3,090,000
Otros pasivos	-	232,346	16,623	-	248,969
Total de pasivos	1,248,272	23,073,404	13,641,107	502,897	38,465,680
Ingresos					
Ingresos por intereses	264,996	528,492	38,505	-	831,993
Ingresos por comisiones	18,796	33,431	37,765	6,375	96,367
Otros ingresos	-	1,307,718	-	-	1,307,718
Total de ingresos	283,792	1,869,641	76,270	6,375	2,236,078
Gastos					
Gastos por intereses	62,990	1,152,899	390,474	242,603	1,848,966
Gastos por comisiones	-	19,887	-	-	19,887
Gastos de personal y administrativos	2,469,232	-	-	-	2,469,232
Otros gastos	-	329,687	816,633	-	1,146,320
Total de gastos	2,532,222	1,502,473	1,207,107	242,603	5,484,405

Banco Ficohsa (Panamá), S.A.

(Entidad 100% subsidiaria de Grupo Financiero Ficohsa, S.A.)

Notas a los estados financieros por el año terminado el 31 de diciembre de 2023 (En balboas)

2022	Directores y personal gerencial	Compañías relacionadas	Compañías afiliadas	Casa Matriz	Total
Activos					
Depósitos en bancos	-	-	2,336,660	-	2,336,660
Cartera de créditos	3,902,865	10,919,069	-	-	14,821,934
Otros activos	-	30,797,398	33,107	-	30,830,505
Total de activos	3,902,865	41,716,467	2,369,767	-	47,989,099
Pasivos					
Depósitos de bancos	-	-	5,051,654	1,288,848	6,340,502
Depósitos de clientes	799,874	11,131,509	11,029,249	-	22,960,632
Deuda subordinada	1,010,000	1,010,000	-	-	2,020,000
Otros pasivos	-	327,684	48,087	-	375,771
Total de pasivos	1,809,874	12,469,193	16,128,990	1,288,848	31,696,905
Ingresos					
Ingresos por intereses	267,013	552,135	92,879	-	912,027
Ingresos por comisiones	9,705	12,350	40,795	5,790	68,640
Otros ingresos	-	1,087,000	520,987	-	1,607,987
Total de ingresos	276,718	1,651,485	654,661	5,790	2,588,654
Gastos					
Gastos por intereses	82,684	549,333	67,784	59,596	759,397
Gastos por comisiones	-	49,249	-	-	49,249
Gastos de personal y administrativos	1,883,351	-	-	-	1,883,351
Otros gastos	-	521,028	1,163,433	-	1,684,461
Total de gastos	1,966,035	1,119,610	1,231,217	59,596	4,376,458

Al 31 de diciembre de 2023, los depósitos a plazo pasivos de parte relacionada devengan una tasa de interés promedio anual de 5.10% (2022: 3.34%).

Los préstamos otorgados a directores y personal clave de la Administración tienen vencimientos varios que van de febrero 2024 hasta febrero 2029, (2022: enero 2023 hasta diciembre 2026) y devengan una tasa de interés anual que oscila entre 3.85% y 17.99% (2022: 3.50% y 17.99%).

El Banco mantiene cuentas por cobrar y pagar con partes relacionadas extranjeras por contratos de servicios administrativos y gastos corporativos regionales, los cuales no generan intereses. Los servicios recibidos de las compañías relacionadas son revisados anualmente. Los costos incurridos por los servicios administrativos corporativos son reconocidos en el rubro de otros gastos en el estado de ganancia o pérdida y otro resultado integral.

El Banco mantiene cuentas por cobrar con compañías relacionadas los cuales generan intereses y son reconocidos en el rubro de otros ingresos en el estado de ganancia o pérdida y otro resultado integral. Se detallan a continuación:

El 19 de mayo de 2022 se firmó una adenda al acuerdo de reconocimiento de deuda entre Alcance International (Panamá), S.A. (relacionada local) y el Banco, bajo una base estimada de B/.11,241,000 con los siguientes términos y condiciones: modificar la tasa de interés de 5.5% a 4.4% para el periodo 2022 y de 4.4% a 4.0% para el periodo 2023; este monto es reconocido en el rubro de otros ingresos en el estado de ganancia o pérdida y otro resultado integral.

Banco Ficohsa (Panamá), S.A.

(Entidad 100% subsidiaria de Grupo Financiero Ficohsa, S.A.)

Notas a los estados financieros

por el año terminado el 31 de diciembre de 2023

(En balboas)

Al 31 de diciembre de 2023, el saldo adeudado por la compañía relacionada es B/. 11,114,452 correspondientes a capital (31 de diciembre de 2022: B/. 13,119,500 de los cuales B/. 532,386 correspondía a intereses). El Banco ha reconocido una provisión para pérdidas crediticias esperadas sobre esta cuenta por cobrar por B/. 207,109.

En reunión de Junta Directiva de Banco Ficohsa (Panamá), S.A., celebrada el día 24 de junio de 2022, se autorizó realizar un cambio en el modelo de negocio. Este cambio se basa en el proceso que ha iniciado el Banco consistente en la desinversión del negocio de Tarjetas de Créditos no asociadas a su negocio Core (Corporativo y Premier), que implicó ejecutar un cambio de estrategia del Banco y como consecuencia, se realizó la venta de cartera de dicho producto con medidas de alivio a una compañía relacionada. El valor neto de la cartera vendida en medida de alivio es de B/. 22,179,392.

Al 31 de diciembre de 2023, se mantiene adenda al acuerdo de reconocimiento de deuda entre Assets Business International, S.A. (relacionada local) y el Banco, dicha adenda establece nuevo programa de pagos de acuerdo a la modificación de la tasa de interés de 4.5% a 4.0%; este ajuste fue reconocido en el segundo semestre del período 2023 en el rubro de otros ingresos en el estado de ganancia o pérdida y otro resultado integral. El saldo adeudado por la compañía relacionada es B/. 17,092,442. El Banco ha reconocido una provisión para pérdidas crediticias esperadas sobre esta cuenta por cobrar por B/. 874,351.

El movimiento de reserva de las cuentas por cobrar relacionadas se detalla a continuación:

	2023	2022
Saldo inicio del año	1,183,332	207,109
Reversión (provisión) cargada a resultado	<u>(101,872)</u>	<u>976,223</u>
Saldo al final de año	<u>1,081,460</u>	<u>1,183,332</u>

8. Efectivo y equivalentes de efectivo

El efectivo y equivalentes de efectivo se detallan a continuación:

	2023	2022
Efectivo	<u>541,115</u>	<u>610,048</u>
Depósitos:		
Depósitos a la vista	103,802,038	51,112,098
Depósitos a plazo	-	24,505,525
Menos: reserva para pérdidas crediticias esperadas	<u>(17,218)</u>	<u>(89,832)</u>
Total de depósitos en bancos	<u>103,784,820</u>	<u>75,527,791</u>
Total de efectivos y equivalentes de efectivo	<u>104,325,935</u>	<u>76,137,839</u>

Banco Ficohsa (Panamá), S.A.

(Entidad 100% subsidiaria de Grupo Financiero Ficohsa, S.A.)

Notas a los estados financieros por el año terminado el 31 de diciembre de 2023 (En balboas)

9. Activos financieros

9.1 Activos financieros al valor razonable con cambios en otro resultado integral

Al 31 de diciembre de 2023, el saldo de los activos financieros al valor razonable con cambios en otro resultado integral se detalla a continuación:

	2023	2022
Inversiones en valores a valor razonable	53,428,099	4,534,964
Intereses por cobrar	1,125,330	39,709
Total	<u>54,553,429</u>	<u>4,574,673</u>

Los activos financieros al valor razonable con cambios en otro resultado integral están constituidos por los siguientes tipos de inversión:

	2023	2022
Títulos de deuda privada	44,915,350	2,595,133
Títulos de deuda gubernamentales	9,638,079	1,979,540
Total neto	<u>54,553,429</u>	<u>4,574,673</u>

Los títulos de deuda tienen vencimientos entre abril 2024 y julio 2033 (2022: septiembre 2023 y abril 2029) y devengan una tasa promedio de 6.00% (2022: 3.92%).

El movimiento de las inversiones al valor razonable con cambios en otro resultado integral se detalla a continuación:

	2023	2022
Saldo inicio del año	4,574,673	60,849,023
Compras	89,705,047	650,000
Ventas	(33,528,400)	-
Redenciones y cancelaciones	(4,008,952)	(29,940,000)
Cambio neto en activos financieros a VROUI	45,909	478,898
Amortización de primas y descuentos	(3,320,470)	(1,657,880)
Intereses	1,085,621	(298,368)
Reclasificación	-	(25,507,000)
Saldo al final de año	<u>54,553,428</u>	<u>4,574,673</u>

El Banco realizó ventas y redenciones en activos financieros a valor razonable con cambios en ORI, generando una ganancia por B/.718,050 (2022: B/.2,438).

Con fecha 1 de julio de 2022, el Banco notificó a la Superintendencia de Bancos de Panamá, su decisión de reclasificar valores del portafolio a valor razonable con cambios en otro resultado integral, a la categoría de costo amortizado, producto de un cambio en el modelo de negocio del Banco. Esta decisión fue aprobada por Junta Directiva del 24 de junio de 2022. El valor en libros de la reclasificación fue efectiva el 30 de junio de 2022 por valor de B/.25,507,000. El saldo de la pérdida no realizada en otros resultados integrales de las inversiones reclasificadas era de B/.2,350,895. La Superintendencia de Bancos de Panamá mediante nota No.SBP-2022-03596, notificó al Banco su aprobación a la reclasificación y brindó instrucciones para el reporte de estas inversiones.

Banco Ficohsa (Panamá), S.A.

(Entidad 100% subsidiaria de Grupo Financiero Ficohsa, S.A.)

**Notas a los estados financieros
por el año terminado el 31 de diciembre de 2023
(En balboas)****Reserva para pérdidas crediticias esperadas**

Al 31 de diciembre de 2023, el movimiento en la provisión para pérdidas crediticias esperadas sobre los activos financieros al valor razonable con cambios en otro resultado integral se resume a continuación:

	<u>2023</u>	<u>2022</u>
	<u>PCE a 12 meses</u>	<u>PCE a 12 meses</u>
Saldo al inicio del año (NIIF 9)	11,704	120,095
Total de transferencias	-	-
Provisión PCE cargada a resultado:		
Recálculo de la cartera, neto	-	(36,418)
Nuevos activos financieros originados	192,504	987
Inversiones canceladas	(11,704)	(72,960)
Total de provisión PCE cargada a resultado	<u>180,800</u>	<u>(108,391)</u>
Saldo al final del año	<u>192,504</u>	<u>11,704</u>

9.2 Activos financieros a costo amortizado

Al 31 de diciembre de 2023, el saldo de los activos a costo amortizado se detalla a continuación:

	<u>2023</u>	<u>2022</u>
Inversiones a costo amortizado	131,722,527	143,185,094
Intereses por cobrar	1,616,062	1,670,746
Reserva para pérdidas crediticias esperadas	<u>(780,217)</u>	<u>(450,543)</u>
Total	<u>132,558,372</u>	<u>144,405,297</u>

Los activos financieros a costo amortizado están constituidos por los siguientes tipos de inversión:

	<u>2023</u>	<u>2022</u>
Títulos de deuda privada	37,168,720	60,747,087
Títulos de deuda gubernamentales	96,169,869	84,108,753
Reserva para pérdidas crediticias esperadas	<u>(780,217)</u>	<u>(450,543)</u>
Total	<u>132,558,372</u>	<u>144,405,297</u>

Los títulos de deuda a costo amortizado tienen vencimientos a julio 2033 (2022: junio 2031) y devengan una tasa promedio de 4.40% (2022: 4.65%).

Banco Ficohsa (Panamá), S.A.

(Entidad 100% subsidiaria de Grupo Financiero Ficohsa, S.A.)

**Notas a los estados financieros
por el año terminado el 31 de diciembre de 2023
(En balboas)**

El movimiento de las inversiones a costo amortizado se detalla a continuación:

	2023	2022
Saldo inicio del año	144,855,840	32,630,056
Compras	37,114,000	161,673,000
Ventas	(2,000,000)	(3,420,000)
Redenciones y cancelaciones	(42,003,805)	(72,008,450)
Amortización de primas y descuentos	(4,572,761)	(1,049,437)
Intereses	(54,685)	1,523,671
Reclasificación	-	25,507,000
Sub-total	<u>133,338,589</u>	<u>144,855,840</u>
Provisión para pérdidas sobre activos financieros a costo amortizado	<u>(780,217)</u>	<u>(450,543)</u>
Saldo al final de año	<u>132,558,372</u>	<u>144,405,297</u>

Durante el año 2023 se realizó la venta de inversiones por el orden de B/.2,000,000 lo cual generó ganancias de B/.424 (2022: B/.3,420,000, ganancia de B/.269,356).

Reserva para pérdidas crediticias esperadas

El movimiento en la provisión para pérdidas crediticias esperadas sobre los activos financieros a costo amortizado al 31 de diciembre de 2023 se resume a continuación:

	2023	2022
	PCE a 12 meses	PCE a 12 meses
Saldo al inicio del año (NIIF 9)	450,543	71,585
Total de transferencias	-	-
Provisión PCE cargada a resultado:		
Recálculo de la cartera, neto	436,437	72,030
Nuevos activos financieros originados	80,731	349,675
Inversiones canceladas	(187,494)	(42,747)
Total de provisión PCE cargada a resultado	<u>329,674</u>	<u>378,958</u>
Saldo al final del año	<u>780,217</u>	<u>450,543</u>

Banco Ficohsa (Panamá), S.A.

(Entidad 100% subsidiaria de Grupo Financiero Ficohsa, S.A.)

**Notas a los estados financieros
por el año terminado el 31 de diciembre de 2023
(En balboas)****10. Cartera de créditos****10.1 Cartera de créditos, neta**

Al 31 de diciembre, el saldo de los préstamos a clientes se detalla a continuación:

	2023	2022
Cartera de créditos	716,656,134	616,452,929
Intereses por cobrar	5,450,764	4,080,658
Provisión para pérdidas crediticias esperadas	(11,156,754)	(9,786,023)
Reverso por cartera de préstamos modificados	-	2,684
Intereses y comisiones descontadas no ganadas	(1,456,839)	(775,385)
Total	709,493,305	609,974,863

Intereses y comisiones descontadas no ganadas

A continuación se detalla un resumen del movimiento de los intereses y comisiones descontadas no ganadas en la cartera de créditos por el año:

	2023	2022
Saldo al inicio	775,385	446,290
Adiciones	5,429,708	2,962,642
Ingreso reconocido en ganancia o pérdida	(4,748,254)	(2,633,547)
Total	1,456,839	775,385

El movimiento en la reserva para créditos dudosos al 31 de diciembre de 2023 se detalla a continuación:

2023	PCE a 12 meses	PCE durante la vida total sin deterioro crediticio	PCE durante la vida total con deterioro crediticio	Total
Saldo al inicio del año (NIIF 9)	3,018,364	1,971,205	4,796,454	9,786,023
Transferido a 12 meses	(260,028)	203,723	56,305	-
Transferido durante la vida total sin deterioro crediticio	100,399	(150,496)	50,097	-
Transferido durante la vida total con deterioro crediticio	17,320	12,713	(30,033)	-
Total de transferencias	(142,309)	65,940	76,369	-
Provisión PCE cargada a resultado:				
Recálculo de la cartera, neto	(1,455,037)	474,295	4,473,163	3,492,421
Nuevos activos financieros originados	2,709,562	461,080	1,047	3,171,689
Préstamos cancelados	(1,126,518)	(476,430)	(72,742)	(1,675,690)
Total de provisión PCE cargada a resultado	128,007	458,945	4,401,468	4,988,420
Recuperación de préstamos castigados	-	-	956,430	956,430
Préstamos castigados	-	-	(4,475,343)	(4,475,343)
Reverso (pérdida) por cartera de préstamos	-	-	(98,776)	(98,776)
Saldo al final del año	3,004,062	2,496,090	5,656,602	11,156,754

Banco Ficohsa (Panamá), S.A.

(Entidad 100% subsidiaria de Grupo Financiero Ficohsa, S.A.)

**Notas a los estados financieros
por el año terminado el 31 de diciembre de 2023
(En balboas)**

2022	PCE a 12 meses	PCE durante la vida total sin deterioro crediticio	PCE durante la vida total con deterioro crediticio	Total
Saldo al inicio del año (NIIF 9)	2,490,263	5,082,238	4,488,285	12,060,786
Transferido a 12 meses	(81,127)	37,646	43,481	-
Transferido durante la vida total sin deterioro crediticio	176,261	(279,506)	103,245	-
Transferido durante la vida total con deterioro crediticio	24,687	112,738	(137,425)	-
Total de transferencias	119,821	(129,122)	9,301	-
Provisión PCE cargada a resultado:				
Recálculo de la cartera, neto	(655,018)	(2,711,405)	9,515,574	6,149,151
Nuevos activos financieros originados	1,933,936	1,554,915	16,225	3,505,076
Préstamos cancelados	(870,638)	(1,825,421)	(1,131,789)	(3,827,848)
Total de provisión PCE cargada a resultado	408,280	(2,981,911)	8,400,010	5,826,379
Recuperación de préstamos castigados	-	-	1,304,265	1,304,265
Préstamos castigados	-	-	(1,251,629)	(1,251,629)
Venta de cartera	-	-	(8,153,778)	(8,153,778)
Saldo al final del año	3,018,364	1,971,205	4,796,454	9,786,023

A continuación la cartera de préstamos se presenta de acuerdo a la distribución por actividad económica al 31 de diciembre:

	2023		Total
	Interno	Externo	
Comercio	20,524,431	107,921,149	128,445,580
Construcción	-	14,929,191	14,929,191
Servicios	27,396,165	44,303,279	71,699,444
Industrias	4,503,342	280,206,324	284,709,666
Empresas financieras	15,678,659	159,169,559	174,848,218
Personales auto	687,498	2,928	690,426
Personales	25,454,425	15,552,524	41,006,949
Vivienda hipotecaria	-	326,660	326,660
	<u>94,244,520</u>	<u>622,411,614</u>	<u>716,656,134</u>
Intereses por cobrar	1,206,161	4,244,603	5,450,764
Intereses y comisiones descontadas no ganadas	-	-	(1,456,839)
Provisión para pérdidas crediticias esperadas	(4,031,666)	(7,125,088)	(11,156,754)
Total	<u>91,419,015</u>	<u>619,531,129</u>	<u>709,493,305</u>

Banco Ficohsa (Panamá), S.A.

(Entidad 100% subsidiaria de Grupo Financiero Ficohsa, S.A.)

**Notas a los estados financieros
por el año terminado el 31 de diciembre de 2023
(En balboas)**

	2022		
	Interno	Externo	Total
Comercio	24,452,214	108,626,050	133,078,264
Construcción	-	5,249,957	5,249,957
Servicios	12,758,438	26,532,157	39,290,595
Industrias	22,401,392	209,835,431	232,236,823
Empresas financieras	18,461,958	139,196,926	157,658,884
Personales auto	1,388,251	4,484,333	5,872,584
Personales	27,988,268	13,219,572	41,207,840
Vivienda hipotecaria	-	357,982	357,982
Médicos	1,500,000	-	1,500,000
	<u>108,950,521</u>	<u>507,502,408</u>	<u>616,452,929</u>
Intereses por cobrar	1,320,396	2,760,262	4,080,658
Intereses y comisiones descontadas no ganadas	-	-	(775,385)
Reverso (pérdida) por cartera de préstamos modificados	-	-	2,684
Provisión por pérdidas esperadas	(3,728,435)	(6,057,588)	(9,786,023)
Total	<u>106,542,482</u>	<u>504,205,082</u>	<u>609,974,863</u>

Las tasas que el Banco pacta con sus clientes son fijas a corto plazo. Estas tasas son revisadas por el ALCO, con base al costo del dinero. Dichas tasas pueden ser modificadas por el Banco, previa notificación a los clientes, según lo establecen los contratos de préstamos y pagarés firmados con los clientes.

11. Mobiliario, equipo y mejoras

Los mobiliario, equipo y mejoras, se resumen a continuación:

2023	Total	Mobiliario y equipo	Equipo de cómputo	Mejoras a la propiedad arrendada	Edificio y mejoras propias	En proceso
Costo:						
Al inicio del año	13,992,271	2,810,573	680,046	2,232,316	8,175,163	94,173
Aumentos	387,832	169,274	103,136	-	13,515	101,907
Bajas en activos fijos	(4,736)	(1,457)	(3,279)	-	-	-
Reclasificaciones	-	166,155	-	-	-	(166,155)
Al final del año	<u>14,375,367</u>	<u>3,144,545</u>	<u>779,903</u>	<u>2,232,316</u>	<u>8,188,678</u>	<u>29,925</u>
Depreciación						
Al inicio del año	(4,498,555)	(1,520,910)	(576,892)	(1,248,842)	(1,151,911)	-
Aumentos	(990,524)	(416,916)	(67,599)	(213,303)	(292,706)	-
Bajas en activos fijos	4,215	936	3,279	-	-	-
Al final del año	<u>(5,484,864)</u>	<u>(1,936,890)</u>	<u>(641,212)</u>	<u>(1,462,145)</u>	<u>(1,444,617)</u>	<u>-</u>
Saldos netos	<u>8,890,503</u>	<u>1,207,655</u>	<u>138,691</u>	<u>770,171</u>	<u>6,744,061</u>	<u>29,925</u>

Banco Ficohsa (Panamá), S.A.

(Entidad 100% subsidiaria de Grupo Financiero Ficohsa, S.A.)

**Notas a los estados financieros
por el año terminado el 31 de diciembre de 2023
(En balboas)**

2022	Total	Mobiliario y equipo	Equipo de cómputo	Mejoras a la propiedad arrendada	Edificio y mejoras propias	En proceso
Costo:						
Al inicio del año	13,555,414	2,228,412	637,027	2,224,141	8,159,798	306,036
Aumentos	355,455	210,061	48,638	8,175	12,987	75,594
Bajas en activos fijos	(7,848)	(2,229)	(5,619)	-	-	-
Reclasificaciones	89,250	374,329	-	-	2,378	(287,457)
Al final del año	13,992,271	2,810,573	680,046	2,232,316	8,175,163	94,173
Depreciación						
Al inicio del año	(3,563,049)	(1,184,022)	(486,167)	(1,032,140)	(860,720)	-
Aumentos	(942,282)	(338,705)	(95,684)	(216,702)	(291,191)	-
Bajas en activos fijos	6,776	1,817	4,959	-	-	-
Al final del año	(4,498,555)	(1,520,910)	(576,892)	(1,248,842)	(1,151,911)	-
Saldos netos	9,493,716	1,289,663	103,154	983,474	7,023,252	94,173

12. Activos intangibles

Los activos intangibles están conformados por licencias, desarrollos y programas. El movimiento se detalla a continuación:

2023	Total	Software adquirido	Software desarrollado	Licencias
Costo:				
Al inicio del año	3,046,682	2,747,175	-	299,507
Adiciones	23,965	23,965	-	-
Reclasificaciones	9,285	9,285	-	-
Al final del año	3,079,932	2,780,425	-	299,507
Amortización:				
Al inicio del año	(995,628)	(802,481)	-	(193,147)
Amortización del año	(300,492)	(281,924)	-	(18,568)
Reclasificaciones	(9,285)	(9,285)	-	-
Al final del año	(1,305,405)	(1,093,690)	-	(211,715)
Saldos netos	1,774,527	1,686,735	-	87,792
2022				
Costo:				
Al inicio del año	7,327,410	3,797,318	257,061	3,273,031
Adiciones	717,105	29,278	11,919	675,908
Reclasificaciones	(4,997,833)	(1,079,421)	(268,980)	(3,649,432)
Al final del año	3,046,682	2,747,175	-	299,507
Amortización:				
Al inicio del año	(4,552,813)	(1,393,616)	(232,421)	(2,926,776)
Amortización del año	(901,960)	(344,522)	(15,740)	(541,698)
Reclasificaciones	4,459,145	935,657	248,161	3,275,327
Al final del año	(995,628)	(802,481)	-	(193,147)
Saldos netos	2,051,054	1,944,694	-	106,360

Banco Ficohsa (Panamá), S.A.

(Entidad 100% subsidiaria de Grupo Financiero Ficohsa, S.A.)

**Notas a los estados financieros
por el año terminado el 31 de diciembre de 2023
(En balboas)****13. Activos por derecho de uso**

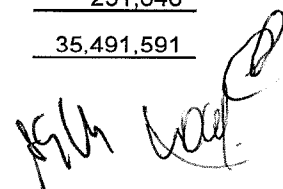
Los activos por derecho de uso, se detallan a continuación:

2023	Total	Espacio para agencia	Espacio para publicidad	Parqueos
Activo				
Al inicio del año	3,021,609	2,564,876	456,733	-
Aumentos	-	-	-	-
Bajas en activos	-	-	-	-
Al final del año	3,021,609	2,564,876	456,733	-
Depreciación				
Al inicio del año	(183,207)	755	(183,962)	-
Depreciación del año	(558,342)	(512,246)	(46,096)	-
Bajas en activos	-	-	-	-
Al final del año	(741,549)	(511,491)	(230,058)	-
Saldos netos	2,280,060	2,053,385	226,675	-
2022	Total	Espacio para agencia	Espacio para publicidad	Parqueos
Activo				
Al inicio del año	4,984,431	4,355,033	456,733	172,665
Aumentos	2,564,876	2,564,876	-	-
Bajas en activos	(4,527,698)	(4,355,033)	-	(172,665)
Al final del año	3,021,609	2,564,876	456,733	-
Depreciación				
Al inicio del año	(2,011,620)	(1,799,756)	(137,865)	(73,999)
Depreciación del año	(649,339)	(601,216)	(46,095)	(2,028)
Bajas en activos	2,477,752	2,401,725	-	76,027
Al final del año	(183,207)	753	(183,960)	-
Saldos netos	2,838,402	2,565,629	272,773	-

14. Otros activos

Los otros activos al 31 de diciembre, se detallan a continuación:

	2023	2022
Cuentas por cobrar compañías relacionadas, neto	27,131,663	30,830,505
Gastos pagados por anticipado	1,381,918	1,335,096
Depósitos en garantía	863,174	863,174
Fondo de cesantía	694,716	711,593
Anticipo para adquisición de activos y proyectos en proceso	427,028	218,324
Transacciones con clientes en proceso de formalización	210,317	427,469
Cuentas varias por cobrar	97,455	719,861
Impuesto sobre la renta - pagado por adelantado	76,043	76,043
Comisiones diferidas	11,661	31,548
Cuentas por cobrar seguros - clientes	14,581	26,332
Otros	630,390	251,646
Total	31,538,946	35,491,591



Banco Ficohsa (Panamá), S.A.

(Entidad 100% subsidiaria de Grupo Financiero Ficohsa, S.A.)

**Notas a los estados financieros
por el año terminado el 31 de diciembre de 2023
(En balboas)****15. Depósitos de bancos**

Al 31 de diciembre, los depósitos de bancos se detallan a continuación:

	2023	2022
Depósitos a la vista	10,866,739	5,349,499
Depósitos de ahorro	570,322	495,778
Depósitos a plazo fijo	<u>242,756</u>	<u>10,001,264</u>
Total	<u>11,679,817</u>	<u>15,846,541</u>

La tasa de interés anual promedio que devengaban los depósitos de bancos oscilaba entre 1.28% y 6.00% (2022: 0.50% y 4.60%).

Los depósitos a plazo fijo tienen fecha de vencimiento a diciembre 2024 (2022: enero 2023 hasta febrero 2023) y devenga una tasa promedio de 6.00% (2022: 4.55%).

16. Depósitos de clientes

Al 31 de diciembre, los depósitos de clientes se detallan a continuación:

	2023	2022
Depósitos a la vista	109,683,986	89,454,177
Depósitos de ahorro	131,237,860	166,849,655
Depósitos a plazo fijo	<u>633,612,958</u>	<u>481,081,176</u>
Total	<u>874,534,804</u>	<u>737,385,008</u>

La tasa de interés anual promedio que devengaban los depósitos de clientes oscilaba entre 0.01% y 6.70% (2022: 0.03% y 6.20%).

17. Obligaciones financieras

	2023	2022
Obligaciones bancarias	58,272,702	49,138,083
Pasivo por arrendamientos	<u>2,421,262</u>	<u>3,006,827</u>
Total	<u>60,693,964</u>	<u>52,144,910</u>

Banco Ficohsa (Panamá), S.A.
(Entidad 100% subsidiaria de Grupo Financiero Ficohsa, S.A.)

Notas a los estados financieros
por el año terminado el 31 de diciembre de 2023
(En balboas)

17.1 Resumen de obligaciones y colocaciones

El siguiente cuadro, muestra el detalle de los financiamientos otorgados por bancos corresponsales al 31 de diciembre de 2023:

Limite de la línea	Monto utilizado	Monto disponible	Fecha de inicio	Vencimiento	Tasa de mercado	Tasa actual
10,000,000	3,092,162	6,907,838	04/04/2013	Plazo indefinido / Revisable cada año	SOFR 1M+ 2.00%	6.74%
4,000,000	300,000	3,700,000	09/10/2013	Plazo indefinido / Revisable cada año	SOFR 1M+ 1.65%	6.79%
3,000,000	2,470,000	530,000	03/03/2016	Plazo indefinido / Revisable cada año	Varía por tipo de operación cotizada	0.00%
35,000,000	-	35,000,000	03/17/2023	Plazo indefinido / Revisable cada año	Varía por tipo de operación cotizada	6.15%
5,000,000	-	5,000,000	03/25/2018	Plazo indefinido / Revisable cada año	0	4.50%
4,000,000	-	4,000,000	12/21/2023	Plazo indefinido / Revisable cada año	Libor 6M + 3.00%	7.50%
3,000,000	3,000,000	-	04/30/2021	Plazo indefinido / Revisable cada año	Libor M + 2.25%	8.01%
5,000,000	2,504,700	2,495,300	05/26/2022	Plazo indefinido / Revisable cada año	Varía por tipo de operación cotizada	0.00%
10,000,000	10,000,000	-	05/26/2022	Plazo indefinido / Revisable cada año	Varía por tipo de operación cotizada	5.21%
100,000,000	31,265,931	68,734,069	09/24/2021	Plazo indefinido / Revisable cada año	Varía por tipo de operación cotizada	6.15%
20,000,000	-	20,000,000	10/14/2022	Plazo indefinido / Revisable cada año	Varía por tipo de operación cotizada	5.20%
25,000,000	12,006,771	12,993,229	11/29/2022	Plazo indefinido / Revisable cada año	Varía por tipo de operación cotizada	0.00%
3,000,000	-	3,000,000	11/18/2022	Plazo indefinido / Revisable cada año	Varía por tipo de operación cotizada	0.00%
35,000,000	-	35,000,000	12/15/2022	Plazo indefinido / Revisable cada año	Varía por tipo de operación cotizada	6.15%
2,000,000	-	2,000,000	05/15/2023	Plazo indefinido / Revisable cada año	Varía por tipo de operación cotizada	6.84%
6,500,000	-	6,500,000	05/30/2023	Plazo indefinido / Revisable cada año	Varía por tipo de operación cotizada	7.57%
270,500,000	64,639,565	205,860,435				

31 de diciembre 2022

Limite de la línea	Monto utilizado	Monto disponible	Fecha de inicio	Vencimiento	Tasa de mercado	Tasa actual
7,000,000	2,472,277	4,527,723	04/04/2013	Plazo indefinido / Revisable cada año	SOFR 1M+ 2.00%	2.75%
2,800,000	2,300,000	500,000	09/10/2013	Plazo indefinido / Revisable cada año	SOFR 1M+ 1.65%	3.50%
10,000,000	10,000,000	-	08/02/2011	Plazo indefinido / Revisable cada año	SOFR 1M+ 0.95%	0.00%
3,000,000	2,470,000	530,000	03/03/2016	Plazo indefinido / Revisable cada año	Varía por tipo de operacion cotizada	0.00%
5,000,000	-	5,000,000	03/25/2018	Plazo indefinido / Revisable cada año	0	4.50%
4,000,000	-	4,000,000	05/28/2021	Plazo indefinido / Revisable cada año	Libor 6M + 3.00%	4.50%
3,000,000	-	3,000,000	04/30/2021	Plazo indefinido / Revisable cada año	Libor M + 2.25%	3.50%
35,000,000	-	35,000,000	09/24/2021	Plazo indefinido / Revisable cada año	Libor M + 0.95%	4.01%
5,000,000	-	5,000,000	05/26/2022	Plazo indefinido / Revisable cada año	Varía por tipo de operacion cotizada	3.25%
10,000,000	10,000,000	-	05/26/2022	Plazo indefinido / Revisable cada año	Varía por tipo de operacion cotizada	4.66%
100,000,000	17,138,083	82,861,917	09/24/2021	Plazo indefinido / Revisable cada año	Varía por tipo de operacion cotizada	5.65%
20,000,000	10,000,000	10,000,000	10/14/2022	Plazo indefinido / Revisable cada año	Varía por tipo de operacion cotizada	5.20%
25,000,000	-	25,000,000	11/29/2022	Plazo indefinido / Revisable cada año	Varía por tipo de operacion cotizada	0.00%
5,000,000	-	5,000,000	11/18/2022	Plazo indefinido / Revisable cada año	Varía por tipo de operacion cotizada	0.00%
234,800,000	54,380,360	180,419,640				

ASIM @ Wop

Banco Ficohsa (Panamá), S.A.

(Entidad 100% subsidiaria de Grupo Financiero Ficohsa, S.A.)

Notas a los estados financieros por el año terminado el 31 de diciembre de 2023 (En balboas)

Al 31 de diciembre de 2023, el Banco mantenía facilidades de crédito otorgadas por bancos corresponsales por B/.270,500,000 de los cuales se han utilizado B/.64,639,565, se detallan a continuación:

- Obligaciones financieras por B/.58,272,702 de este valor utilizado, B/.43,272,703 corresponden a acuerdos de recompra ("REPOS") garantizado con inversiones a costo amortizado por la suma de B/.20,992,558 presentados en el estado de situación financiera.
- Operaciones contingentes por B/.6,366,862 utilizados para operaciones de cartas de créditos.

Al 31 de diciembre de 2022, el Banco mantenía facilidades de crédito otorgadas por bancos corresponsales B/.234,800,000 los cuales se han utilizado B/.54,380,360, se detallan a continuación:

- Obligaciones financieras por B/.49,138,083 los cuales se muestran en el estado de situación financiera. de este valor utilizado, B/.27,138,083 corresponden a acuerdos de recompra ("REPOS") garantizado con inversiones a costo amortizado por la suma de B/.20,000,000.
- Operaciones contingentes por B/.5,242,277 utilizados para operaciones de cartas de créditos.

El movimiento de las obligaciones financieras sin intereses acumulados, se detalla a continuación para propósito de conciliación con el estado de flujos de efectivo:

	2023	2022
Saldo al inicio del año	49,138,083	28,300,000
Producto de obligaciones bancarias	275,066,455	431,050,090
Cancelación de obligaciones bancarias	(265,931,836)	(410,212,007)
Saldo al final del año	58,272,702	49,138,083

17.2 Pasivos por arrendamientos

Al 31 de diciembre de 2023, el Banco mantiene compromisos sobre activos por derecho de uso, los cuales vencen como se muestra a continuación:

	2023	2022
Hasta 1 año	536,774	590,388
Entre 1 y 5 años	1,884,488	2,191,271
5 años o más	-	225,168
Total	2,421,262	3,006,827

17.3 Valores comerciales negociables

Mediante resolución fechada el 29 de abril de 2014, la Superintendencia del Mercado de Valores de Panamá autorizó la Emisión y Oferta Pública de un Programa Rotativo de Valores Comerciales Negociables (en adelante los "VCNs") en forma global, rotativa, nominativa, registrados y sin cupones, en varias Series, por un valor nominal de hasta cincuenta millones de dólares (B/.50,000,000), moneda de curso legal de los Estados Unidos de América y con denominaciones o múltiplos de mil balboas (B/.1,000) moneda de curso legal, sujeto al registro de los mismos en la Superintendencia del Mercado de Valores de Panamá y su listado en la Bolsa de Valores de Panamá.

Al 31 de diciembre de 2023, el Banco no mantiene emisiones VCNs.

Banco Ficohsa (Panamá), S.A.

(Entidad 100% subsidiaria de Grupo Financiero Ficohsa, S.A.)

**Notas a los estados financieros
por el año terminado el 31 de diciembre de 2023
(En balboas)****18. Deuda subordinada**

El cuadro a continuación presenta las emisiones autorizadas al 31 de diciembre de 2023:

Fecha de aprobación	Aprobación	Capital autorizado	Valores emitidos	Fecha de emisión	Fecha de vencimiento	Tasa de interés fija
12/12/2021	Junta Directiva	10,000,000	10,000,000	08/15/2022	08/15/2029	8.0000%
11/21/2019	Junta Directiva	5,000,000	5,000,000	11/30/2019	11/30/2026	8.0000%
12/17/2020	Junta Directiva	2,000,000	2,000,000	12/30/2020	12/30/2027	8.0000%
12/17/2020	Junta Directiva	500,000	500,000	01/30/2021	12/30/2027	8.0000%
05/25/2023	Junta Directiva	10,000,000	9,400,000	06/13/2023	9/15/2030	8.5000%
		<u>27,500,000</u>	<u>26,900,000</u>			

El emisor podrá redimir los bonos a partir del quinto año a un valor equivalente al 100% del valor nominal, sujeto a previa autorización de la Superintendencia de Bancos de Panamá.

A continuación se detalla la cartera de deuda subordinada comparativa:

	2023	2022
Capital	26,900,000	17,500,000
Intereses	<u>488,718</u>	<u>317,778</u>
Total	<u>27,388,718</u>	<u>17,817,778</u>

19. Otros pasivos

El detalle de otros pasivos se resume a continuación:

	2023	2022
Gastos acumulados por pagar	1,602,046	469,472
Prestaciones laborales	1,304,400	1,256,483
Cuentas por pagar operaciones por liquidar	713,239	821,517
Cheques en circulación	391,611	549,902
Cuentas por pagar compañías relacionadas	248,969	375,771
Otros contratos por pagar	178,423	118,628
Provisión operaciones contingentes	144,885	198,993
Membresías	<u>761</u>	<u>850</u>
Total	<u>4,584,334</u>	<u>3,791,616</u>

Handwritten signature and initials in the bottom right corner of the page.

Banco Ficohsa (Panamá), S.A.
(Entidad 100% subsidiaria de Grupo Financiero Ficohsa, S.A.)

Notas a los estados financieros
por el año terminado el 31 de diciembre de 2023
(En balboas)

20. Ingresos por intereses

	2023	2022
Sobre cartera de créditos	49,173,272	38,171,412
Sobre inversiones en valores	7,382,507	4,257,757
Sobre depósitos en bancos	3,500,138	686,601
	<u>60,055,917</u>	<u>43,115,770</u>
Total	60,055,917	43,115,770

21. Gastos por intereses

	2023	2022
Sobre depósitos de clientes	29,368,933	19,215,319
Sobre obligaciones y colocaciones	2,526,136	896,776
Sobre deuda subordinada	1,555,385	1,384,444
Sobre pasivo por arrendamientos	176,281	224,571
	<u>33,626,735</u>	<u>21,721,110</u>
Total	33,626,735	21,721,110

22. Ingreso neto por comisiones

El desglose del ingreso neto por comisiones se presenta a continuación:

	2023	2022
Ingresos de comisiones por:		
Tarjetas de crédito	3,125,197	3,454,316
Préstamos y descuentos	2,247,641	1,540,725
Transferencias, giros, telex y legales	1,010,913	783,327
Garantías y avales	511,690	244,234
Cartas de crédito y cobranzas documentarias	215,997	214,498
Otras comisiones	409,060	363,138
	<u>7,520,498</u>	<u>6,600,238</u>
Gastos de comisiones por:		
Tarjetas de crédito	1,993,843	1,935,660
Bancos corresponsales	232,693	269,110
Administrativos	19,887	49,249
Otras	21,555	18,811
	<u>2,267,978</u>	<u>2,272,830</u>
Ingresos neto de comisiones	5,252,520	4,327,408

Handwritten signatures and initials:
KSM
Woy

Banco Ficohsa (Panamá), S.A.

(Entidad 100% subsidiaria de Grupo Financiero Ficohsa, S.A.)

**Notas a los estados financieros
por el año terminado el 31 de diciembre de 2023
(En balboas)****23. Otros ingresos**

Los otros ingresos incluidos en el estado de ganancia o pérdida y otro resultado integral, se resumen a continuación:

	2023	2022
Servicios administrativos afiliada	1,307,718	1,087,000
Ganancia conversión de divisas	229,747	429,573
Otros ingresos	24,569	1,443,040
Total	<u>1,562,034</u>	<u>2,959,613</u>

Al 31 de diciembre de 2023 no se reconocieron ingresos extraordinarios (2022: el Banco reconoció otros ingresos producto de la modificación de contratos de arrendamientos bajo NIIF 16 por B/.394,504; ingresos por comisiones operativas de transacciones estructuradas por B/.363,297 y reversión de gastos no aplicados de períodos anteriores B/.685,239).

24. Gastos de personal

El gasto de personal se detalla a continuación:

	2023	2022
Salarios y otras remuneraciones	7,225,196	6,095,749
Prestaciones laborales	931,401	883,850
Prima de antigüedad	214,507	135,274
Otros	1,048,239	902,450
Total	<u>9,419,343</u>	<u>8,017,323</u>

Banco Ficohsa (Panamá), S.A.

(Entidad 100% subsidiaria de Grupo Financiero Ficohsa, S.A.)

Notas a los estados financieros por el año terminado el 31 de diciembre de 2023 (En balboas)

25. Gastos administrativos y otros gastos

El detalle de gastos administrativos y otros gastos se resume a continuación:

	2023	2022
Depreciación y amortización	1,291,537	1,845,314
Impuestos bancarios	1,164,844	1,155,938
Reparación y mantenimiento	1,604,307	834,871
Honorarios profesionales	1,081,720	1,008,630
Servicios administrativos	702,490	1,112,141
Depreciación de activos por derecho de uso	558,342	649,339
Suplementos de oficina y servicios	554,886	615,321
Servicio de atención telefónica	323,967	514,044
Dietas y gastos de directores	350,500	325,500
Publicidad y mercadeo	245,554	209,225
Seguros	159,470	170,312
Pérdidas de riesgo operativo	100,853	46,853
Cuotas y suscripciones	93,108	119,877
Alquileres	42,495	37,233
Otros gastos	587,882	902,060
Total	8,861,955	9,546,658

26. Capital social

Al 31 de diciembre de 2023, el capital social autorizado del Banco es de cincuenta y siete millones de dólares (B/.57,000,000), de los cuales se han emitido un total de cincuenta millones doscientos veinte mil dólares (B/.50,220,000) en moneda local, (2022: B/.57,000,000 de cincuenta y siete millones de dólares autorizados y emitidos B/.48,920,000 cuarenta y ocho millones novecientos veinte dólares) en moneda local, divididos de la siguiente manera:

26.1 Acciones comunes

	2023	2022
Tres mil setecientas (3,700) acciones ordinarias emitidas y en circulación con un valor nominal de diez mil dólares (B/.10,000.00) cada una en moneda local (2022: 3,700).	37,000,000	37,000,000

Mediante acta de Junta Directiva celebrada el 26 de octubre, la Junta Directiva resuelve recomendar a la Junta de Accionistas, la planificación de distribuir la cantidad de hasta un millón novecientos mil dólares con 00/100 (B/.1,900,000.00) a los tenedores de las acciones comunes de en proporción a su participación accionaria, los cuales causaron impuestos por la suma de B/.100,000.00, dichos impuestos fueron correspondidos de la siguiente forma B/.60,000,00 con impacto en utilidades de períodos anteriores en el rubro de capital y B/.40,000,00 causados del adelanto de impuesto complementario pagado por anticipado causado en el rubro del balance. (2022: no se pagaron dividendos sobre acciones comunes).

Arch
Loy

Banco Ficohsa (Panamá), S.A.

(Entidad 100% subsidiaria de Grupo Financiero Ficohsa, S.A.)

Notas a los estados financieros por el año terminado el 31 de diciembre de 2023 (En balboas)

26.2 Acciones preferidas

	2023	2022
Autorizadas doscientas mil (200,000) acciones preferidas con un valor nominal de cien dólares cada una lo cual asciende a un monto total de veinte millones de dólares (B/.20,000,000) en moneda local. Al 31 de diciembre de 2023 se mantiene ciento treinta y dos mil doscientas (132,200) acciones en circulación, lo cual asciende a un total de trece millones doscientos veintemil dólares (B/.13,220,000) en moneda local.	13,220,000	11,920,000

Las acciones preferidas son perpetuas, es decir no tienen fecha de vencimiento, ni cuentan con clausulas de remuneración escalonada crecientes y otros incentivos para su amortización anticipada. No obstante, el emisor podrá, a su entera discreción, redimir parcial o totalmente, las acciones preferidas, transcurridos un mínimo de cinco (5) años, siempre y cuando se cumpla con las condiciones siguientes: (i) el emisor deberá recibir autorización previa de la Superintendencia de Bancos de Panamá y (ii) el emisor deberá sustituir las acciones preferidas con capital de igual o mayor calidad o demostrar que su posición de capital supera con creces los requerimientos mínimos de capital tras el ejercicio de la redención o de la opción de compra, según se trate.

La Junta Directiva recomendará la declaración de dividendos, así como su monto y forma de pago, todo lo cual deberá ser autorizada por la Asamblea General de Accionistas. Cada Accionista de acciones preferidas devengará un dividendo anual (no acumulativo) equivalente al 7.0% de su valor nominal (B/.3.50 por acción), pagadero semestralmente.

El rendimiento de las acciones preferidas a pagar no variará en función de la condición financiera o resultado de las operaciones del emisor.

Las acciones preferidas solo devengarán dividendos (no acumulativos) a partir de la Fecha de Liquidación. Los dividendos (no acumulativos) de las acciones preferidas se pagarán netos de cualquier impuesto sobre dividendo que pudiese causarse al momento del pago y distribución del mismo, de manera que al dividendo declarado no se le descontarán los impuestos sobre dividendo que pudiesen causarse y el emisor cubrirá cualquier retención o carga de impuesto de dividendos que pudiese causar la distribución y pago de dividendos sobre las acciones preferidas. Dividendos no acumulativos significa que, si en un período de pago de dividendos no se declaran los dividendos, estos no se acumulan para el período siguiente.

Al 31 de diciembre de 2023, se declararon y pagaron dividendos sobre acciones preferidas por un total de B/.876,711 los cuales causaron un impuesto de B/.87,671. Total de dividendos declarados B/.964,382. (2022: B/.823,770. De este total B/.48,882 corresponden a dividendos pagados a accionistas y B/.74,888 impuestos causados sobre dividendos declarados).

27. Compromisos y contingencias

El Banco mantenía instrumentos financieros fuera del estado de situación financiera, que resultan del curso normal de sus operaciones y los cuales involucran elementos de riesgo crediticio y de liquidez. Dichos instrumentos financieros incluyen cartas de crédito, garantías emitidas y promesas de pago, los cuales se describen a continuación:

Banco Ficohsa (Panamá), S.A.

(Entidad 100% subsidiaria de Grupo Financiero Ficohsa, S.A.)

Notas a los estados financieros por el año terminado el 31 de diciembre de 2023 (En balboas)

	0-1 Año	1-5 Año	Total
2023			
Cartas de crédito y créditos documentados	14,118,767	-	14,118,767
Garantías bancarias	26,719,365	-	26,719,365
Líneas de crédito por desembolsar clientes	137,058,698	19,944,553	157,003,251
Total	177,896,830	19,944,553	197,841,383
	0-1 Año	1-5 Año	Total
2022			
Cartas de crédito y créditos documentados	12,953,852	-	12,953,852
Garantías bancarias	21,311,209	2,538,047	23,849,256
Líneas de crédito por desembolsar clientes	97,280,721	19,101,574	116,382,295
Total	131,545,782	21,639,621	153,185,403

Las cartas de créditos y promesa de pago están expuestas a pérdidas crediticias en el evento que el cliente no cumpla con su obligación de pagar. Las políticas y procedimientos del Banco en la aprobación de compromisos de crédito, garantías financieras y promesas de pago son las mismas que se utilizan para el otorgamiento de préstamos registrados en el estado de situación financiera.

Las cartas de crédito, en su mayoría son utilizadas; sin embargo, gran parte de dichas utilidades son a la vista y su pago es inmediato.

28. Impuesto sobre la renta

Las declaraciones de impuesto sobre la renta de las empresas constituidas en la República de Panamá están sujetas a revisión por las autoridades fiscales por los tres últimos años, inclusive el año terminado el 31 de diciembre de 2023, de acuerdo a regulaciones fiscales vigentes.

De acuerdo a la legislación fiscal panameña vigente, las empresas están exentas del pago de impuesto sobre la renta en concepto de ganancias provenientes de fuente extranjera. También están exentas del pago de impuesto sobre la renta, los intereses ganados sobre depósitos a plazo en bancos locales, los intereses ganados sobre valores del Estado panameño e inversiones en títulos-valores emitidos a través de la Superintendencia del Mercado de Valores de Panamá.

En Gaceta Oficial No.26489-A, se promulgó la Ley No.8 del 15 de marzo de 2010 que modifica las tarifas generales del Impuesto sobre la Renta (ISR). Para las entidades financieras, la tarifa actual de 30% se mantiene en los años 2010 y 2011 y, posteriormente, se reduce a 27.5% desde el 1 de enero de 2012, y a 25% desde el 1 de enero de 2014.

La Ley No.8 del 15 de marzo de 2010 eliminó el método denominado Cálculo Alterno del Impuesto sobre la Renta (CAIR) y lo sustituye con la tributación presunta del impuesto sobre la renta, obligando a toda persona jurídica que devengue ingresos en exceso a un millón quinientos mil balboas (B/. 1,500,000) a determinar como base imponible de dicho impuesto, la suma que resulte mayor entre: (a) la renta neta gravable calculada por el método ordinario establecido en el Código Fiscal y (b) la renta neta gravable que resulte de aplicar, al total de ingresos gravables, el cuatro punto sesenta y siete por ciento (4.67%).

Banco Ficohsa (Panamá), S.A.

(Entidad 100% subsidiaria de Grupo Financiero Ficohsa, S.A.)

**Notas a los estados financieros
por el año terminado el 31 de diciembre de 2023
(En balboas)**

Al 31 de diciembre, a continuación el detalle del impuesto sobre la renta:

	2023	2022
Impuesto sobre la renta corriente	358,450	132,874
Impuesto sobre la renta diferido	<u>(89,536)</u>	<u>(933,040)</u>
	<u>268,914</u>	<u>(800,166)</u>

Al 31 de diciembre, el impuesto sobre la renta utilizando el método tradicional, se presenta a continuación:

Metodo Tradicional	2023	2022
Utilidad (pérdida) financiera antes del impuesto sobre la renta	10,321,726	5,205,912
Menos: Ingresos extranjeros, exentos y no gravables	(38,573,850)	(42,316,771)
Mas: Costos y gastos no deducibles	<u>29,685,922</u>	<u>37,642,355</u>
Base imponible	1,433,798	531,496
Renta neta gravable	<u>1,433,798</u>	<u>531,496</u>
Impuesto sobre la renta corriente	<u>358,450</u>	<u>132,874</u>

Según Resolución No.201-6785, la Dirección General de Ingresos resolvió, autorizar al Banco para que determine su impuesto sobre la renta utilizando el método tradicional para el período fiscal 2020 y el período siguiente 2021.

El activo diferido se reconoce con base a las diferencias fiscales deducibles considerando sus operaciones pasadas y las utilidades gravables proyectadas, en las cuales influyen las estimaciones de la Administración.

Con fecha 29 de agosto de 2012, entró a regir la Ley No.52, que reforma las normas relativas a Precios de Transferencia, régimen de precios orientado a regular con fines tributarios las transacciones que se realizan entre partes relacionadas, de manera que las contraprestaciones entre ellas sean similares a las que se realizan entre partes independientes.

De acuerdo a dichas normas, los contribuyentes que realicen operaciones con partes relacionadas que tengan efectos sobre los ingresos, costos o deducciones en la determinación de la base imponible, para fines del impuesto sobre la renta, del período fiscal en el que se declare o lleve a cabo la operación, deben preparar anualmente un informe de las operaciones realizadas dentro de los seis meses siguientes a la terminación del período fiscal correspondiente (Forma 930).

Dichas operaciones deben someterse a un estudio a efectos de establecer que cumplen con el supuesto contemplado en la Ley. A la fecha de estos estados financieros, el Banco se encuentra en proceso de completar dicho análisis; sin embargo, de acuerdo a la Administración no se espera que el mismo tenga un impacto importante en la estimación del impuesto sobre la renta del período.

Handwritten signature and initials, possibly 'FSCM' and 'Wray'.

Banco Ficohsa (Panamá), S.A.

(Entidad 100% subsidiaria de Grupo Financiero Ficohsa, S.A.)

Notas a los estados financieros por el año terminado el 31 de diciembre de 2023 (En balboas)

El rubro con efecto impositivo que compone el activo de impuesto diferido incluido en el estado de situación financiera, es la reserva para posibles préstamos incobrables la cual se detalla a continuación:

	2023	2022
Saldo al inicio del año	933,040	-
Aumento	89,536	933,040
Saldo final	<u>1,022,576</u>	<u>933,040</u>

El activo diferido se reconoce con base en las diferencias fiscales deducibles considerando sus operaciones pasadas y las utilidades gravables proyectadas, en las cuales influyen las estimaciones de la Administración. En base a resultados actuales y proyectados, la Administración del Banco considera que habrá suficientes ingresos gravables para absorber el impuesto sobre la renta diferido indicado anteriormente.

29. Segmento de operación

Como se revela en la Nota 1, el Banco se dedica al negocio de servicios financieros. El Banco no brinda servicios que requieran ser sometidos a riesgos ni rendimientos de naturaleza diferente a los servicios de operaciones de banca, intermediación financiera y otros servicios relacionados que ameriten ser revelados por segmentos de negocio y/o segmentos geográficos.

30. Principales leyes y regulaciones aplicables

30.1 Ley bancaria

En la República de Panamá, los bancos están regulados por la Superintendencia de Bancos de Panamá, a través del Decreto Ejecutivo No.52 del 30 de abril de 2008 que adopta el Texto Único del Decreto Ley No.9 del 26 de febrero de 1998, modificado por el Decreto Ley No.2 del 22 de febrero de 2008, así como de Resoluciones y Acuerdos emitidos por esa entidad.

Entre los principales aspectos de esta Ley se incluyen los siguientes: autorización de licencias bancarias, requisitos mínimos de capital y liquidez, supervisión consolidada, procedimientos para la administración de riesgos de créditos y de mercado, para prevención de lavado de dinero, y procedimientos de intervención y liquidación bancaria, entre otros.

De igual forma, los bancos estarán sujetos, por lo menos, a una inspección cada dos (2) años realizada por los auditores de la Superintendencia de Bancos de Panamá, para determinar el cumplimiento de las disposiciones del Decreto Ejecutivo No.52 del 30 de abril de 2008 y la Ley No.23 del 27 de abril de 2015 sobre medidas de prevención del blanqueo de capitales, financiamiento del terrorismo y de la proliferación de armas de destrucción masiva.

30.2 Índice de liquidez

Al 31 de diciembre de 2023, el porcentaje del índice de liquidez reportado por el Banco a la Superintendencia de Bancos de Panamá, bajo los parámetros del Acuerdo No.4-2008, fue de 56.56% (2022: 59.17%).

Banco Ficohsa (Panamá), S.A.

(Entidad 100% subsidiaria de Grupo Financiero Ficohsa, S.A.)

Notas a los estados financieros por el año terminado el 31 de diciembre de 2023 (En balboas)

30.3 Adecuación de capital

La Superintendencia de Bancos de Panamá requiere que los fondos de capital de los bancos de Licencia General deben ser equivalentes a, por lo menos, el 8% del total de sus activos y operaciones fuera de balance que representen una contingencia, ponderados en función a sus riesgos.

Para estos efectos, los activos deben considerarse netos de sus respectivas reservas y con las ponderaciones indicadas en el Acuerdo de la Superintendencia de Bancos de Panamá.

Adicionalmente, los bancos deben contar con un capital primario equivalente a no menos del 4% de sus activos y operaciones fuera de balance que representen una contingencia, ponderado en función a sus riesgos.

A continuación, los componentes del capital regulatorio:

- *Capital primario* - Comprende el capital pagado en acciones y las ganancias acumuladas. El capital pagado en acciones es aquel representado por acciones comunes totalmente pagadas. Las ganancias acumuladas son las utilidades no distribuidas del año y las utilidades no distribuidas correspondientes a años anteriores.
- *Capital secundario* - Comprende la deuda subordinada. La deuda subordinada es el instrumento emitido por el sujeto obligado y cumple los criterios para su inclusión en el capital secundario.

El capital pagado le permite al Banco cumplir con el Decreto Ley No.9 del año 1998, que en su Artículo No.42 el cual establece que los bancos con Licencia General deben mantener un capital mínimo de B/.10,000,000.

Handwritten signature and initials in the bottom right corner of the page. The initials appear to be 'ASIM' and there is a circular stamp or mark next to them.

Banco Ficohsa (Panamá), S.A.

(Entidad 100% subsidiaria de Grupo Financiero Ficohsa, S.A.)

**Notas a los estados financieros
por el año terminado el 31 de diciembre de 2023
(En balboas)**

A partir de septiembre 2016, entró en vigencia un nuevo esquema de presentación en cumplimiento a lo dispuesto en los Acuerdos No.1-2015 y No.3-2016 la Superintendencia de Bancos de Panamá. A continuación, se presenta el cálculo de la adecuación de capital del Banco:

	2023	2022
Capital primario (pilar 1)		
Acciones comunes	37,000,000	37,000,000
Utilidades retenidas	8,911,750	3,138,246
Otras partidas del resultado integral	153,427	(73,282)
Total capital primario ordinario	<u>46,065,177</u>	<u>40,064,964</u>
Menos: ajustes regulatorios al cálculo del capital primario ordinario:		
Otros activos intangibles	<u>(1,774,527)</u>	<u>(2,051,054)</u>
Total capital primario (neto)	44,290,650	38,013,910
Provisión dinámica	8,273,577	6,929,658
Total pilar 1	<u>52,564,227</u>	<u>44,943,568</u>
Acciones preferidas	<u>13,220,000</u>	<u>11,920,000</u>
Capital secundario (pilar 2)		
Deuda subordinada	<u>22,900,000</u>	<u>15,000,000</u>
Total capital regulatorio	<u>88,684,227</u>	<u>71,863,568</u>
Total de activos ponderados en base a riesgo	<u>683,099,739</u>	<u>545,032,333</u>
Índice de adecuación		
Total de capital regulatorio expresado en porcentaje sobre el activo ponderado en base a riesgo	<u>12.98%</u>	<u>13.19%</u>
Total de capital primario expresado en % sobre el activo ponderado en base a riesgo	<u>8.42%</u>	<u>9.16%</u>
Total de capital primario ordinario expresado en % sobre el activo ponderado en base a riesgo	<u>6.49%</u>	<u>6.97%</u>

30.4 Reservas regulatorias

El tratamiento contable para el reconocimiento de pérdidas en préstamos, en inversiones en valores y en bienes adjudicados de prestatarios de conformidad con las normas prudenciales emitidas por la Superintendencia de Bancos de Panamá, difiere en algunos aspectos del tratamiento contable de conformidad con las Normas Internacionales de Información Financiera (NIIF's), específicamente NIIF 9 y NIIF 5.

ASH
Ward

Banco Ficohsa (Panamá), S.A.

(Entidad 100% subsidiaria de Grupo Financiero Ficohsa, S.A.)

**Notas a los estados financieros
por el año terminado el 31 de diciembre de 2023
(En balboas)**

La Superintendencia de Bancos de Panamá requiere que los bancos de Licencia General apliquen estas normas prudenciales.

La reserva legal se detalla a continuación:

	2023	2022
Provisión dinámica	<u>8,273,577</u>	<u>6,929,658</u>
Total	<u>8,273,577</u>	<u>6,929,658</u>

A continuación, se presenta el componente del cálculo de la reserva dinámica:

	2023	2022
Componente 1		
Activos ponderados por riesgo (facilidades crediticias- categoría normal)	<u>559,594,078</u>	<u>461,933,924</u>
Por coeficiente Alfa (1.50%)	8,393,911	6,929,009
Componente 2		
Variación trimestral por coeficiente Beta (5.00%)	2,583,295	1,758,275
Componente 3		
Variación trimestral de reservas específicas	<u>536,550</u>	<u>(4,293,422)</u>
Total de provisión dinámica	<u>11,513,756</u>	<u>4,393,862</u>
Restricciones:		
Total de provisión dinámica:		
Mínima (1.25% de los activos ponderados por riesgo - de categoría a normal)	<u>6,994,926</u>	<u>5,774,174</u>
Máxima (2.50% de los activos ponderados por riesgo - categoría a normal)	<u>13,989,852</u>	<u>11,548,348</u>

30.4.1 Préstamos y reservas de préstamos**30.4.1.1 Provisiones específicas**

El Acuerdo No.4-2013 indica que las provisiones específicas se originan por la evidencia objetiva y concreta de deterioro. Estas provisiones y sus porcentajes aplicables deben constituirse para las facilidades crediticias clasificadas en las categorías de riesgo: mención especial 20%; subnormal 50%; dudoso 80%; irrecuperable 100%. Con base al Acuerdo No.4-2013 emitido por la Superintendencia de Bancos de Panamá, el Banco clasifica los préstamos en cinco categorías de riesgo y determina las provisiones mínimas requeridas por el acuerdo en mención:

Categorías de préstamos**Porcentajes mínimos**

Normal	0%
Mención especial	2% hasta 14.9%
Subnormal	15% hasta 49.9%
Dudoso	50% hasta 99.9%
Irrecuperable	100%

Banco Ficohsa (Panamá), S.A.

(Entidad 100% subsidiaria de Grupo Financiero Ficohsa, S.A.)

**Notas a los estados financieros
por el año terminado el 31 de diciembre de 2023
(En balboas)**

La metodología establecida en el Acuerdo No.4-2013, la cual toma en consideración el saldo adeudado de cada facilidad crediticia clasificada en alguna de las categorías sujetas a provisión, menos el valor presente de cada garantía disponible como mitigante de riesgo, aplicando al saldo neto expuesto a pérdida de tales facilidades crediticias.

En caso de existir un exceso de provisión específica sobre la provisión calculada conforme a NIIF, este exceso se contabilizará en una reserva regulatoria en el patrimonio que aumenta o disminuye las utilidades no distribuidas. El saldo de la reserva regulatoria no será considerado como fondos de capital para efectos del cálculo de ciertos índices o relaciones prudenciales mencionadas en el Acuerdo.

El cuadro a continuación resume la clasificación de la cartera de préstamos y reservas para pérdidas en préstamos:

2023	Normal	Mención especial	Subnormal	Dudoso	Irrecuperable	Total
Comercio	657,986,413	3,138,163	7,906,605	-	5,600,918	674,632,099
Consumo	39,132,618	929,662	210,292	444,126	980,677	41,697,375
Vivienda	-	241,035	-	85,625	-	326,660
Total	697,119,031	4,308,860	8,116,897	529,751	6,581,595	716,656,134
Intereses por cobrar	4,666,215	80,984	328,145	9,390	366,030	5,450,764
Comisiones descontadas no ganadas	(1,456,839)	-	-	-	-	(1,456,839)
Reserva específica	-	807,652	1,794,688	382,936	6,560,419	9,545,695
Reserva según NIIF	3,787,986	243,842	1,575,143	287,847	5,261,936	11,156,754
2022	Normal	Mención especial	Subnormal	Dudoso	Irrecuperable	Total
Comercio	548,700,627	1,694,775	16,119,121	500,000	2,000,000	569,014,523
Consumo	44,084,262	914,760	361,830	642,818	1,076,754	47,080,424
Vivienda	-	268,414	-	89,568	-	357,982
Total	592,784,889	2,877,949	16,480,951	1,232,386	3,076,754	616,452,929
Intereses por cobrar	2,959,467	90,539	731,488	22,899	276,265	4,080,658
Comisiones descontadas no ganadas	(775,385)	-	-	-	-	(775,385)
Reverso (pérdida) por cartera de préstamos modificados	-	-	-	-	-	2,684
Reserva específica	-	(505,874)	(4,522,083)	(942,399)	(3,053,795)	(9,024,151)
Reserva según NIIF	(3,570,075)	(397,395)	(3,814,702)	(523,722)	(1,480,129)	(9,786,023)

El Acuerdo No.4-2013 define como vencida cualquier facilidad cuya falta de pago de los importes contractualmente pactados presenten una antigüedad superior a 90 días. Este plazo se computará desde la fecha establecida para el cumplimiento de los pagos. Las operaciones con un solo pago al vencimiento y sobregiros, se considerarán vencidos cuando la antigüedad de la falta de pago supere los 30 días, desde la fecha en la que está establecida la obligación de pago.

Banco Ficohsa (Panamá), S.A.

(Entidad 100% subsidiaria de Grupo Financiero Ficohsa, S.A.)

**Notas a los estados financieros
por el año terminado el 31 de diciembre de 2023
(En balboas)**

El 1 de noviembre de 2022, la Superintendencia de Bancos de Panamá emitió el Acuerdo No.12-2022, el cual establece, los parámetros y lineamientos para el restablecimiento definitivo de la cartera mención especial Modificado al y que a su vez deroga los acuerdos, la Resolución General de Junta Directiva No. SBP-GJD-0003-2021 y la Resolución General de Junta Directiva No. SBP-GJD-0004-2021.

Según requerimiento del Acuerdo No.12-2022, al 31 de diciembre de 2023 la clasificación de la cartera de préstamos reestructurados migrados y reservas para pérdidas en base al Acuerdo No.4-2013 es como sigue a continuación:

Préstamos reestructurados migrados al Acuerdo No.4-2013

2023	Normal	Mención especial	Subnormal	Dudoso	Irrecuperable	Total
Comercio	-	-	3,403,265	-	-	3,403,265
Consumo	338,422	31,777	7,262	7,218	13,049	397,728
Vivienda	-	-	-	-	-	-
Total	338,422	31,777	3,410,527	7,218	13,049	3,800,993
Intereses por cobrar	46,231	5,416	281,676	1,072	1,989	336,384
Reverso (pérdida) por cartera de préstamos modificados	-	-	-	-	-	-
Reserva específica	-	(1,900)	(1,205,234)	(3,892)	(5,345)	(1,216,371)
Reserva según NIIF	(5,805)	(1,095)	(193,553)	(4,582)	(7,330)	(212,365)
2022	Normal	Mención especial	Subnormal	Dudoso	Irrecuperable	Total
Comercio	-	-	3,275,549	-	-	3,275,549
Consumo	585,848	59,818	14,887	10,348	18,999	689,900
Vivienda	-	-	-	-	-	-
Total	585,848	59,818	3,290,436	10,348	18,999	3,965,449
Intereses por cobrar	76,017	9,001	349,083	1,770	1,374	437,245
Reverso (pérdida) por cartera de préstamos modificados	-	-	-	-	-	2,684
Reserva específica	-	(5,079)	(1,139,847)	(7,102)	(17,786)	(1,169,814)
Reserva según NIIF	(10,734)	(4,607)	(89,119)	(3,609)	(8,637)	(116,706)

Banco Ficohsa (Panamá), S.A.

(Entidad 100% subsidiaria de Grupo Financiero Ficohsa, S.A.)

**Notas a los estados financieros
por el año terminado el 31 de diciembre de 2023**

(En balboas)

Préstamos reestructurado migrado**Préstamos reestructurados migrado**

	2023			Total
	PCE a 12 meses	PCE durante la vida total sin deterioro crediticio	PCE durante la vida total con deterioro crediticio	
Rango 1 - normal	-	327,174	11,248	338,422
Rango 2 - mención especial	-	6,278	25,499	31,777
Rango 3 - sub normal	-	3,403,265	7,262	3,410,527
Rango 4 - dudoso	-	-	7,218	7,218
Rango 5 - irrecuperable	-	-	13,049	13,049
Monto bruto	-	3,736,717	64,276	3,800,993
Provisión para pérdidas crediticias esperadas	-	(195,771)	(16,594)	(212,365)
Valor en libros neto	-	3,540,946	47,682	3,588,628

Préstamos reestructurados migrado

	2022			Total
	PCE a 12 meses	PCE durante la vida total sin deterioro crediticio	PCE durante la vida total con deterioro crediticio	
Rango 1 - normal	-	529,270	56,578	585,848
Rango 2 - mención especial	-	18,406	41,412	59,818
Rango 3 - sub normal	-	3,275,549	14,887	3,290,436
Rango 4 - dudoso	-	-	10,348	10,348
Rango 5 - irrecuperable	-	-	18,999	18,999
Monto bruto	-	3,823,225	142,224	3,965,449
Provisión para pérdidas crediticias esperadas	-	(96,879)	(19,828)	(116,707)
Valor en libros neto	-	3,726,346	122,396	3,848,742

Al 31 de diciembre, el cuadro a continuación incluye la clasificación de la cartera de préstamos por perfil de vencimiento en base al Acuerdo No.4-2013:

2023	Vigente	Morosos	Vencidos	Total
Corporativos	665,993,018	3,038,163	5,600,918	674,632,099
Consumo	39,189,774	1,118,073	1,716,188	42,024,035
Total	705,182,792	4,156,236	7,317,106	716,656,134
Intereses por cobrar	4,980,583	89,927	380,254	5,450,764
Comisiones descontadas no ganadas	-	-	-	(1,456,839)
Provisión por pérdida esperada	(5,244,141)	(277,616)	(5,634,997)	(11,156,754)
Total	704,919,234	3,968,547	2,062,363	709,493,305

Handwritten signature and initials, possibly 'AGM' and 'COP'.

Banco Ficohsa (Panamá), S.A.

(Entidad 100% subsidiaria de Grupo Financiero Ficohsa, S.A.)

**Notas a los estados financieros
por el año terminado el 31 de diciembre de 2023**

(En balboas)

2022	Vigente	Morosos	Vencidos	Total
Corporativos	561,529,786	4,984,738	2,500,000	569,014,524
Consumo	41,786,856	3,514,695	2,136,854	47,438,405
Total	603,316,642	8,499,433	4,636,854	616,452,929
Intereses por cobrar	3,570,944	203,787	305,927	4,080,658
Comisiones descontadas no ganadas	-	-	-	(775,385)
Reverso (pérdida) por cartera de préstamos modificados	-	-	-	2,684
Provisión por pérdida esperada	(7,128,295)	(525,576)	(2,132,152)	(9,786,023)
Total	599,759,291	8,177,644	2,810,629	609,974,863

Por otro lado, en base al Acuerdo No.8-2014, se suspende el reconocimiento de intereses a ingreso en base a los días de atraso en el pago a principal y/o intereses y el tipo de operación crediticia de acuerdo a lo siguiente:

- Para créditos de consumo y empresariales, si hay mora de más de 90 días; y
- Para créditos hipotecarios para vivienda, si hay mora de más de 120 días.

Al 31 de diciembre de 2023, el total de préstamos en estado de no acumulación asciende a B/. 3,559,783 (2022: B/. 5,104,851) y los intereses en estado de no acumulación totalizan B/. 306,397 (2022: B/. 267,701).

30.4.1.2 Provisión dinámica

Se definen como provisiones prudenciales requeridas por la regulación bancaria para hacerle frente a posibles necesidades futuras de constitución de provisiones específicas para las facilidades crediticias clasificadas en la categoría normal, su periodicidad es trimestral tomando en cuenta los datos del último día del trimestre.

La provisión dinámica se obtiene mediante el cálculo de los siguientes tres (3) componentes:

- Componente 1: Resulta de multiplicar un coeficiente Alfa (1.50%) por el monto de los activos ponderados por riesgo clasificados en la categoría normal.
- Componente 2: Resulta de multiplicar un coeficiente Beta (5.00%) por la variación trimestral de los activos ponderados por riesgo clasificados en categoría normal si es positiva. Si la variación es negativa, este componente es cero.
- Componente 3: Resulta de la variación del saldo de las provisiones específicas en el trimestre.

El monto de la provisión dinámica que debe mantenerse al finalizar el trimestre, es la suma de los componentes 1 y 2 menos el componente 3. Es decir, si el componente 3 es negativo debe sumarse.

Banco Ficohsa (Panamá), S.A.

(Entidad 100% subsidiaria de Grupo Financiero Ficohsa, S.A.)

Notas a los estados financieros por el año terminado el 31 de diciembre de 2023 (En balboas)

30.4.1.3 Restricciones

- No puede ser mayor que 2.5% de los activos ponderados por riesgo correspondientes a las facilidades crediticias clasificadas en la categoría normal.
- No puede ser menor que el 1.25% de los activos ponderados por riesgo correspondientes a las facilidades crediticias clasificadas en la categoría normal.
- No puede disminuir respecto al monto establecido en el trimestre anterior, salvo que la disminución esté motivada por la conversión en provisiones específicas. La Superintendencia de Bancos de Panamá establecerá los criterios para la citada conversión.

30.4.1.4 Tratamiento contable

La reserva dinámica es una partida del patrimonio que afecta las utilidades no distribuidas. El saldo crédito de la provisión dinámica forma parte del capital regulatorio, pero no puede sustituir ni compensar los requerimientos de adecuación de capital establecidos por la Superintendencia de Bancos de Panamá. Esto quiere decir, que la reserva dinámica disminuye el monto de las utilidades no distribuidas de cada banco hasta cumplir con el monto mínimo requerido. En caso que sea insuficiente, los bancos tendrán que aportar patrimonio adicional para cumplir con el Acuerdo No.4-2013.

Al 31 de diciembre de 2023, el monto de la provisión dinámica es de B/.8,273,577 (2022: B/.6,929,658).

30.4.2 Activos adjudicados para la venta

El acuerdo No. 3-2009 emitido por la Superintendencia de Bancos de Panamá, mediante el cual se actualizan las disposiciones sobre Enajenación de Bienes Inmuebles, fija en cinco (5) años el plazo para enajenar bienes inmuebles adquiridos en pago de créditos insolutos.

Las propiedades adjudicadas mantenidas para la venta, se reconocen al valor más bajo entre el valor en libros de los préstamos no cancelados o el valor estimado de realización de las propiedades. El acuerdo establece que la provisión de las propiedades adjudicadas sea de forma progresiva dentro de un rango de 10% a partir del primer año de inscripción hasta un 90% al quinto año de adjudicación, mediante el establecimiento de una reserva patrimonial. A continuación, se presenta la tabla progresiva de reserva:

<u>Años</u>	<u>Porcentaje mínimo de reserva</u>
Primero	10%
Segundo	20%
Tercero	35%
Cuarto	15%
Quinto	10%

Activos obtenidos mediante dación en pago

Al 31 de diciembre 2023, el Banco no mantiene bienes adjudicados para la venta.

Banco Ficohsa (Panamá), S.A.

(Entidad 100% subsidiaria de Grupo Financiero Ficohsa, S.A.)

Notas a los estados financieros**por el año terminado el 31 de diciembre de 2023**

(En balboas)

30.5 Operaciones fuera de balance

El Banco ha realizado la clasificación de la operación fuera de balance como normal al 31 de diciembre, en base al Acuerdo No.4-2013, emitido por la Superintendencia de Bancos de Panamá:

	2023	2022
Cartas de crédito	14,118,767	12,953,852
Garantías bancarias	26,719,365	23,849,256
Líneas de crédito por desembolsar clientes	<u>157,003,251</u>	<u>116,382,295</u>
Total	<u>197,841,383</u>	<u>153,185,403</u>

Las líneas de créditos por desembolsos de clientes, corresponden a préstamos garantizados pendientes de desembolsar, los cuales no se muestran en el estado de situación financiera, pero están registrados en las cuentas de contingentes del Banco.

31. Eventos posteriores

El Banco ha evaluado los eventos posteriores al 31 de diciembre de 2023, para valorar la necesidad de posible reconocimiento o revelación en los estados financieros adjuntos. Tales eventos fueron evaluados hasta el 1 de abril de 2024 la fecha en que estos estados financieros estaban disponibles para emitirse. Con base a esta evaluación se determinó que no se produjeron acontecimientos posteriores que requieran el reconocimiento o revelación en los estados financieros.

32. Aprobación de los estados financieros

Los estados financieros por el año terminado al 31 de diciembre de 2023, han sido revisados por la Administración y autorizados para su emisión el 1 de abril de 2024.

