


BANCO FICOHSA GUATEMALA, S.A.
ESTADO DE RESULTADOS CONDENSADO
Del 01 enero al 31 de octubre de 2024
(Cifras en Quetzales)

PRODUCTOS FINANCIEROS		718.505.470,34	
Intereses	576.221.363,19		
Comisiones	138.250.720,57		
Negociación de Títulos-Valores	2.853.402,52		
Diferencias de precio en Operaciones de Reporto	1.179.984,06		
GASTOS FINANCIEROS		251.566.583,25	
Intereses	222.667.986,32		
Comisiones	477.382,33		
Beneficios Adicionales	0,00		
Negociación de Títulos-Valores	9.913.531,52		
Cuota de Formación FOPA	7.347.065,67		
Productos no Cobrados	0,00		
Diferencias de precio en Operaciones de Reporto	11.160.617,41		
MARGEN POR INVERSIONES			466.938.887,09
PRODUCTOS POR SERVICIOS		30.939.293,34	
Comisiones por Servicios Diversos	23.199.407,95		
Arrendamientos	0,00		
Almacenaje	0,00		
Avalúos e Inspecciones	0,00		
Manejo de Cuenta	7.167.402,29		
Otros	572.483,10		
GASTOS POR SERVICIOS		53.612.697,50	
Comisiones por Servicios	53.612.697,50		
MARGEN POR SERVICIOS			(22.673.404,16)
OTROS PRODUCTOS Y GASTOS DE OPERACIÓN			
PRODUCTOS		15.014.782,57	
Ganancia por Valor de Mercado de Títulos-Valores	0,00		
Variaciones y Ganancias Cambiarias en Moneda Extranjera	14.463.971,32		
Productos por Inversiones en Acciones	550.811,25		
Productos por Promoción de Empresas	0,00		
GASTOS		436.463.031,46	
Pérdida por Valor de Mercado de Títulos-Valores	0,00		
Variaciones y Pérdidas Cambiarias en Moneda Extranjera	1.111,73		
Cuentas Incobrables y de Dudososa Recuperación	436.461.919,73		
Gastos por Promoción de Empresas	0,00		
MARGEN DE OTROS PRODUCTOS Y GASTOS DE OPERACIÓN			(421.448.248,89)
MARGEN OPERACIONAL BRUTO			22.817.234,04
GASTOS DE ADMINISTRACIÓN			207.675.948,59
MARGEN OPERACIONAL NETO			(184.858.714,55)
PRODUCTOS Y GASTOS EXTRAORDINARIOS		200.061.935,30	
Productos Extraordinarios	201.463.671,90		
Gastos Extraordinarios	1.401.736,60		
PRODUCTOS Y GASTOS DE EJERCICIOS ANTERIORES		(1.943.891,78)	
Productos de Ejercicios Anteriores	252.539,76		
Gastos de Ejercicios Anteriores	2.196.431,54		198.118.043,52
GANANCIA (PÉRDIDA) BRUTA			13.259.328,97
Impuesto sobre la Renta			0,00
GANANCIA (PÉRDIDA) NETA			13.259.328,97


Guatemala 02 de noviembre de 2024




LIC. JULIO ROBERTO BARRIOS QUEZADA
CONTADOR GENERAL



LICDA. JESSICA ROSINETH FERRERA ROSALES
AUDITOR INTERNO



LIC. MARIO ANTONIO PALACIOS LÓPEZ
VICEPRESIDENTE CONSEJO DE ADMINISTRACIÓN
EN FUNCIONES DE PRESIDENTE



ING. JUAN ANTONIO MARIO LLORCA
GERENTE GENERAL