

**BANCO FICOHSA GUATEMALA, S.A.**  
BALANCE GENERAL CONDENSADO AL 31 DE OCTUBRE DE 2024  
(Cifras en Quetzales)

ACTIVO	TOTAL	MONEDA NACIONAL	MONEDA EXTRANJERA	PASIVO, OTRAS CUENTAS ACREEDORAS Y CAPITAL	TOTAL	MONEDA NACIONAL	MONEDA EXTRANJERA
<b>DISPONIBILIDADES</b>	713.825.055,94			<b>OBLIGACIONES DEPOSITARIAS</b>	3.529.553.555,86		
Caja		50.544.499,35	8.829.647,17	Depósitos Monetarios		397.464.257,31	222.954.273,32
Banco Central		376.418.632,72	182.345.665,01	Depósitos de Ahorro		154.610.429,48	144.958.214,06
Bancos del País		4.315.328,00	32.970,44	Depósitos a Plazo		1.800.047.212,34	792.338.753,86
Bancos del Exterior		0,00	83.452.083,78	Depósitos a la Orden		3.954,65	0,00
Cheques a Compensar		6.650.072,14	1.236.157,33	Depósitos con Restricciones		16.885.856,12	290.604,72
Giros sobre el Exterior		0,00	0,00				
<b>INVERSIONES</b>	1.055.203.606,66			<b>CRÉDITOS OBTENIDOS</b>	793.469.937,50		
En Títulos-Valores para Negociación		0,00	0,00	Del Banco Central		0,00	0,00
En Títulos-Valores para la Venta		929.608.385,47	88.556.274,76	De Instituciones Financieras Nacionales		610.000.000,00	0,00
En Títulos-Valores para su Vencimiento		5.279.771,85	31.602.846,06	De Instituciones Financieras Extranjeras		0,00	183.469.937,50
Operaciones de Reporto		100.000,00	0,00	De Organismos Internacionales		0,00	0,00
Certificados de Participación		0,00	0,00				
Intereses pagados en compra de Valores		0,00	56.328,52	<b>OBLIGACIONES FINANCIERAS</b>	189.700.000,00		
(-) Estimaciones por Valuación		0,00	0,00	Bonos		189.700.000,00	0,00
				Pagarés Financieros		0,00	0,00
				Obligaciones Financieras a la Orden		0,00	0,00
				Obligaciones Financieras con Restricciones		0,00	0,00
<b>CARTERA DE CRÉDITOS</b>	3.091.010.510,90			<b>GASTOS FINANCIEROS POR PAGAR</b>	19.570.559,55	10.483.482,26	9.087.077,29
Vigente		2.093.401.980,05	944.771.244,95				
Vencida		163.213.913,95	3.939.079,40	<b>CUENTAS POR PAGAR</b>	30.454.040,87	24.526.223,52	5.927.817,35
(-) Estimaciones por Valuación		(113.157.764,94)	(1.157.942,51)				
<b>PRODUCTOS FINANCIEROS POR COBRAR</b>	76.767.269,39	67.168.665,34	9.598.604,05	<b>PROVISIONES</b>	28.152.658,44	28.152.658,44	0,00
				SUCURSALES, CASA MATRÍZ Y DEPTOS. ADSCRITOS	0,00	0,00	0,00
				OTRAS OBLIGACIONES	55.000.000,00	55.000.000,00	0,00
<b>CUENTAS POR COBRAR</b>	20.830.223,81	9.818.965,24	11.151.561,59	<b>CRÉDITOS DIFERIDOS</b>	4.602.681,52	688.207,15	3.914.474,37
(-) Estimaciones por Valuación		(136.242,12)	(4.060,90)	<b>SUMA DEL PASIVO</b>	4.650.503.433,74		
<b>BIENES REALIZABLES</b>	6.345.650,45	6.345.650,45	0,00	<b>OTRAS CUENTAS ACREEDORAS</b>	12.270.479,78	5.271.337,05	6.999.142,73
(-) Estimaciones por Valuación		0,00	0,00	<b>CAPITAL CONTABLE</b>	318.818.000,00	450.000.000,00	
<b>INVERSIONES PERMANENTES</b>	4.023.507,00	371.332,54	3.652.174,46	CAPITAL PAGADO			
(-) Estimaciones por Valuación		0,00	0,00	Capital Autorizado			
				(-) Capital no Pagado			
<b>OTRAS INVERSIONES</b>	1.303.033,07	1.303.033,07	0,00	Casa Matriz, Capital Asignado	0,00	0,00	
(-) Estimaciones por Valuación		0,00	0,00	<b>APORTACIONES PERMANENTES</b>	17.449.027,39	17.449.027,39	
<b>SUCURSALES, CASA MATRIZ Y DEPTOS. ADSCRITOS</b>	0,00	0,00	0,00	RESERVAS DE CAPITAL	0,00	0,00	
				RESERVAS PARA ACTIVOS EXTRAORDINARIOS	0,00	0,00	
<b>INMUEBLES Y MUEBLES</b>	63.222.259,90	131.232.907,27	0,00	REVALUACIÓN DE ACTIVOS	0,00	0,00	
(-) Depreciaciones Acumuladas		(68.010.647,37)	0,00	OBLIGACIONES SUBORDINADAS	0,00	0,00	
				GANANCIAS Y PÉRDIDAS POR FUSIÓN (+) (-)	0,00	0,00	
<b>CARGOS DIFERIDOS</b>	76.625.313,42	110.693.983,43	0,00	VALUACIÓN DE ACTIVOS DE RECUPERACIÓN DUDOSA (-)	0,00	0,00	
(-) Amortizaciones Acumuladas		(34.068.670,01)	0,00	PROVISIÓN DE BENEFICIOS A EMPLEADOS (-)	0,00	0,00	
				AJUSTES AL IMPUESTO SOBRE LA RENTA	0,00	0,00	
				GANANCIAS O PÉRDIDAS POR CAMBIOS EN EL VALOR DE	287.109,17	287.109,17	
				MERCADO DE LAS INVERSIONES (+) (-)	85.277.612,45	85.277.612,45	
				RESULTADOS DE EJERCICIOS ANTERIORES (+) (-)	13.259.328,97	13.259.328,97	
				RESULTADOS DEL EJERCICIO (+) (-)	11.291.439,04	11.291.439,04	
				PROVISIONES DINAMICAS			
				<b>SUMA DEL CAPITAL CONTABLE</b>	446.382.517,02		
<b>SUMA DEL ACTIVO</b>	5.109.156.430,54			<b>SUMA PASIVO, OTRAS CUENTAS ACREEDORAS Y CAPITAL</b>	5.109.156.430,54		


Guatemala 02 de Noviembre de 2024

**CONTINGENCIAS, COMPROMISOS Y OTRAS RESPONSABILIDADES**


CONTINGENCIAS Y COMPROMISOS MERCADERÍAS EN DEPÓSITO 2.423.458.743,13  
0,00


**CUENTAS DE ORDEN**

VALORES Y BIENES CEDIDOS EN GARANTÍA 0,00  
GARANTÍAS CARTERA DE CRÉDITOS 686.590.622,00  
MÁRGENES POR GIRAR 466.430.535,16  
ADMINISTRACIONES AJENAS 671.262.333,87  
DOCUMENTOS Y VALORES PROPIOS REMITIDOS 0,00  
EMISIONES AUTORIZADAS DE OBLIGACIONES FINANCIERAS 300.000.000,00  
OBLIGACIONES FINANCIERAS 189.700.000,00  
OBLIGACIONES FINANCIERAS AMORTIZADAS 110.300.000,00  
TÍTULOS SOBRE MERCADERÍAS EN DEPÓSITO 0,00  
PÓLIZAS DE SEGUROS Y FIANZAS 0,00  
OPERACIONES DE REPORTO 0,00  
OTRAS CUENTAS DE ORDEN 178.987.627,68

  
LIC. JULIO ROBERTO BAÑEZ QUEZADA  
CONTADOR GENERAL

  
LICDA. JESSY ROSEBETH FERRERA ROSALES  
AUDITOR INTERNO

  
LIC. MARCO ANTONIO PALACIOS LÓPEZ  
VICEPRESIDENTE CONSEJO DE ADMINISTRACIÓN  
EN FUNCIONES DE PRESIDENTE

  
ING. JUAN ANTONIO ARCO LLORIT  
GERENTE GENERAL

Los saldos en moneda extranjera están expresados al tipo de cambio de referencia de Q.7.72505 p