


BANCO FICOHSA GUATEMALA, S.A.
ESTADO DE RESULTADOS CONDENSADO
Del 01 enero al 31 de agosto de 2024
(Cifras en Quetzales)


| | | | |
|--|----------------|----------------|----------------------|
| PRODUCTOS FINANCIEROS | | 587.047.814,64 | |
| Intereses | 470.029.356,38 | | |
| Comisiones | 114.239.845,60 | | |
| Negociación de Títulos-Valores | 2.145.140,73 | | |
| Diferencias de precio en Operaciones de Reporto | 633.471,93 | | |
| GASTOS FINANCIEROS | | 198.730.523,16 | |
| Intereses | 173.513.916,28 | | |
| Comisiones | 382.764,19 | | |
| Beneficios Adicionales | 0,00 | | |
| Negociación de Títulos-Valores | 8.067.529,59 | | |
| Cuota de Formación FOPA | 5.763.053,99 | | |
| Productos no Cobrados | 0,00 | | |
| Diferencias de precio en Operaciones de Reporto | 11.003.259,11 | | |
| MARGEN POR INVERSIONES | | 24.513.451,52 | 388.317.291,48 |
| PRODUCTOS POR SERVICIOS | | | |
| Comisiones por Servicios Diversos | 18.323.738,04 | | |
| Arrendamientos | 0,00 | | |
| Almacenaje | 0,00 | | |
| Avalúos e Inspecciones | 0,00 | | |
| Manejo de Cuenta | 5.728.623,76 | | |
| Otros | 461.089,72 | | |
| GASTOS POR SERVICIOS | | 42.495.895,73 | |
| Comisiones por Servicios | 42.495.895,73 | | |
| MARGEN POR SERVICIOS | | | (17.982.444,21) |
| OTROS PRODUCTOS Y GASTOS DE OPERACIÓN | | | |
| PRODUCTOS | | 12.935.003,61 | |
| Ganancia por Valor de Mercado de Títulos-Valores | 0,00 | | |
| Variaciones y Pérdidas Cambiarias en Moneda Extranjera | 12.384.192,36 | | |
| Productos por Inversiones en Acciones | 550.811,25 | | |
| Productos por Promoción de Empresas | 0,00 | | |
| GASTOS | | 352.852.717,20 | |
| Pérdida por Valor de Mercado de Títulos-Valores | 0,00 | | |
| Variaciones y Pérdidas Cambiarias en Moneda Extranjera | 1.111,73 | | |
| Cuentas Incobrables y de Duda Recuperación | 352.851.605,47 | | |
| Gastos por Promoción de Empresas | 0,00 | | |
| MARGEN DE OTROS PRODUCTOS Y GASTOS DE OPERACIÓN | | | (339.917.713,59) |
| MARGEN OPERACIONAL BRUTO | | | 30.417.133,68 |
| GASTOS DE ADMINISTRACIÓN | | | 168.448.137,13 |
| MARGEN OPERACIONAL NETO | | | (138.031.003,45) |
| PRODUCTOS Y GASTOS EXTRAORDINARIOS | | 152.502.350,30 | |
| Productos Extraordinarios | 153.739.122,83 | | |
| Gastos Extraordinarios | 1.236.772,53 | | |
| PRODUCTOS Y GASTOS DE EJERCICIOS ANTERIORES | | (1.739.414,30) | |
| Productos de Ejercicios Anteriores | 252.539,76 | | |
| Gastos de Ejercicios Anteriores | 1.991.954,06 | | 150.762.936,00 |
| GANANCIA (PÉRDIDA) BRUTA | | | 12.731.932,55 |
| Impuesto sobre la Renta | | | 0,00 |
| GANANCIA (PÉRDIDA) NETA | | | 12.731.932,55 |




LIC. JULIO ROBERTO BAÑEZ QUEZADA
CONTADOR GENERAL



LICDA. JESSA ROSALINDA HERRERA ROSALES
AUDITOR INTERNO



LIC. MARIO ANTONIO PALACIOS LÓPEZ
VICEPRESIDENTE CONSEJO DE ADMINISTRACIÓN
EN FUNCIONES DE PRESIDENTE



ING. JUAN ANTONIO MARIO LLORCA
GERENTE GENERAL