




BANCO FICOHSA GUATEMALA, S.A.
ESTADO DE RESULTADOS CONDENSADO
Del 01 enero al 31 de julio de 2024
(Cifras en Quetzales)

PRODUCTOS FINANCIEROS		513.910.240,64	
Intereses	410.729.283,51		
Comisiones	100.936.141,63		
Negociación de Títulos-Valores	1.747.138,55		
Diferencias de precio en Operaciones de Reporto	497.676,95		
GASTOS FINANCIEROS		172.419.898,34	
Intereses	149.408.479,78		
Comisiones	335.292,94		
Beneficios Adicionales	0,00		
Negociación de Títulos-Valores	7.073.559,98		
Cuota de Formación FOPA	5.002.266,22		
Productos no Cobrados	0,00		
Diferencias de precio en Operaciones de Reporto	10.600.299,42		
MARGEN POR INVERSIONES			341.490.342,30
PRODUCTOS POR SERVICIOS		21.324.297,43	
Comisiones por Servicios Diversos	16.168.381,59		
Arrendamientos	0,00		
Almacenaje	0,00		
Avalúos e Inspecciones	0,00		
Manejo de Cuenta	4.746.832,28		
Otros	409.083,56		
GASTOS POR SERVICIOS		42.903.083,69	
Comisiones por Servicios	42.903.083,69		
MARGEN POR SERVICIOS			(21.578.786,26)
OTROS PRODUCTOS Y GASTOS DE OPERACIÓN			
PRODUCTOS		11.649.095,64	
Ganancia por Valor de Mercado de Títulos-Valores	0,00		
Variaciones y Ganancias Cambiarias en Moneda Extranjera	11.098.284,39		
Productos por Inversiones en Acciones	550.811,25		
Productos por Promoción de Empresas	0,00		
GASTOS		316.072.199,18	
Pérdida por Valor de Mercado de Títulos-Valores	0,00		
Variaciones y Pérdidas Cambiarias en Moneda Extranjera	1.111,73		
Cuentas Incobrables y de Dudososa Recuperación	316.071.087,45		
Gastos por Promoción de Empresas	0,00		
MARGEN DE OTROS PRODUCTOS Y GASTOS DE OPERACIÓN			(304.423.103,54)
MARGEN OPERACIONAL BRUTO			15.488.452,50
GASTOS DE ADMINISTRACIÓN			152.184.463,27
MARGEN OPERACIONAL NETO			(136.696.010,77)
PRODUCTOS Y GASTOS EXTRAORDINARIOS		150.660.936,38	
Productos Extraordinarios	151.887.915,38		
Gastos Extraordinarios	1.226.979,00		
PRODUCTOS Y GASTOS DE EJERCICIOS ANTERIORES		(1.727.474,57)	
Productos de Ejercicios Anteriores	252.539,76		
Gastos de Ejercicios Anteriores	1.980.014,33		148.933.461,81
GANANCIA (PÉRDIDA) BRUTA			12.237.451,04
Impuesto sobre la Renta			0,00
GANANCIA (PÉRDIDA) NETA			12.237.451,04


LIC. JULIO ROBERTO BAÑEZ QUEZADA
CONTADOR GENERAL


LICDA. JESSA ROSALINDA HERRERA ROSALES
AUDITOR INTERNO


LIC. MARIO ANTONIO BALACIOS LÓPEZ
VICEPRESIDENTE CONSEJO DE ADMINISTRACIÓN
EN FUNCIONES DE PRESIDENTE


ING. JUAN ANTONIO MADOLLOROT
GERENTE GENERAL